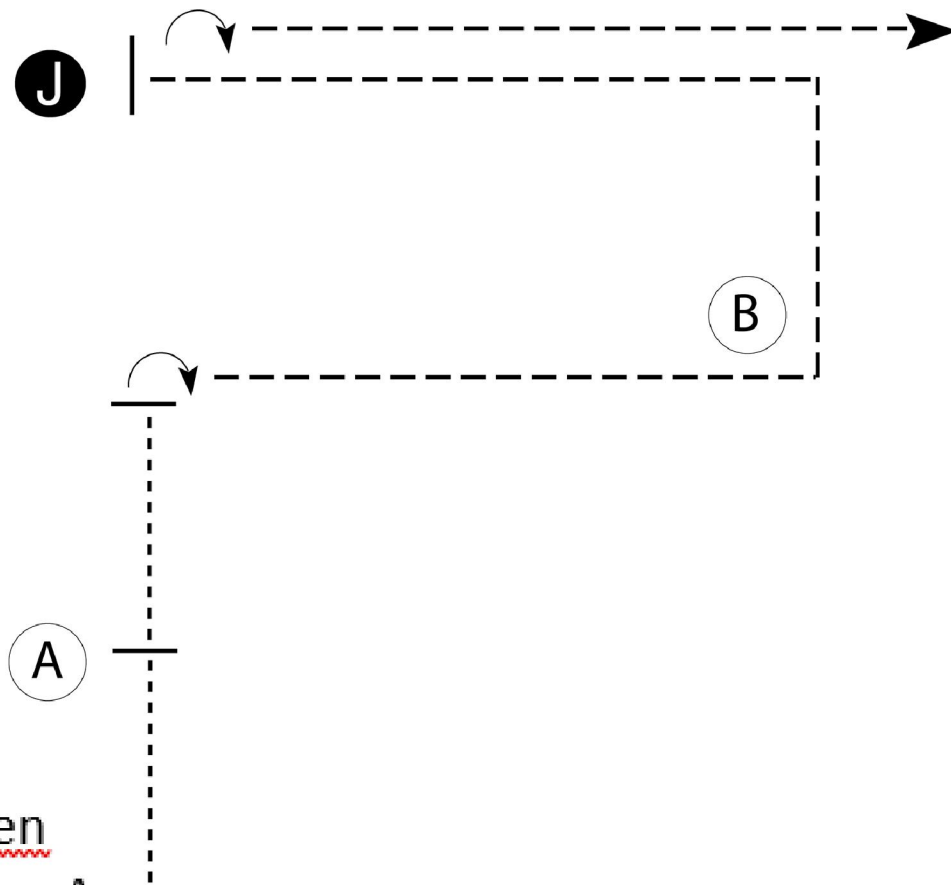


# Wanted ranch - WRC B/Hobby

## Showmanship at Halter (1) (Hobby (Kone do 3 let))

Show Date: 25.4.2026



Být připraven  
před kuželem A

1. Krokem ke kuželu A. Zastavit a sestavit koně. Pokynutí rozhodčímu. Krokem do poloviny vzdálenosti k rozhodčímu, zastavit
2.  $1 \frac{1}{4}$  obratu vpravo
3. Klusem ke kuželu B, dále přes dva rohy a k rozhodčímu
4. Zastavit, sestavit koně, inspekce
5. Couvání přibližně jednu koňskou délku
6.  $\frac{1}{2}$  obratu vpravo, klusem rovně ven z úlohy

[S/1-81]

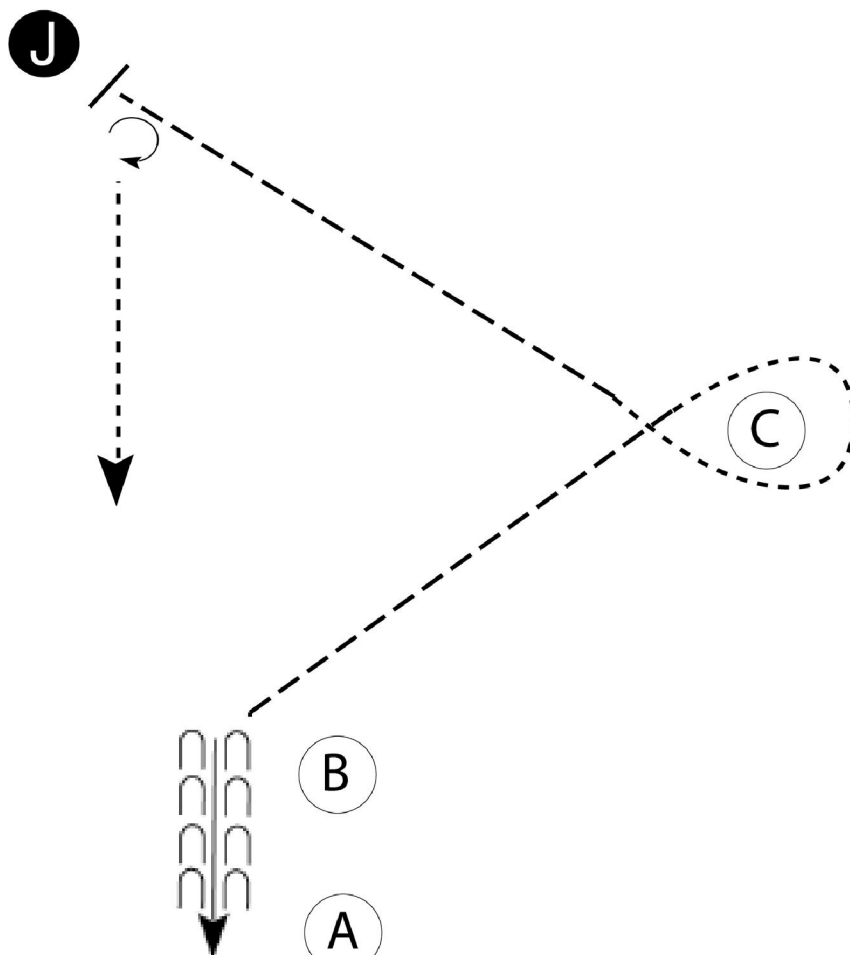
# Wanted ranch - WRC B/Hobby

## Showmanship at Halter (2) (Hobby (Uloha 1 - Open))

Show Date: 25.4.2026

www.HorseShowPatterns.com

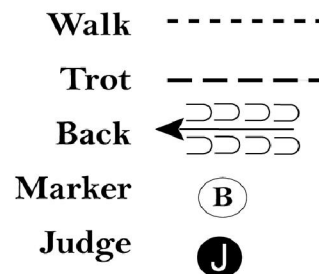
www.HorseShowPatterns.com



Být připraven

u kuželu B

1. Couvat od B k A
2. Klusem od A k C
3. U C krokem a kolem C
4. Klusem k rozhodčímu dle nákresu
5. Stop a sestavit
6. Inspekce
7. 225 stupňů obrat vpravo
7. Krokem rovně od rozhodčího



[S/1-51]

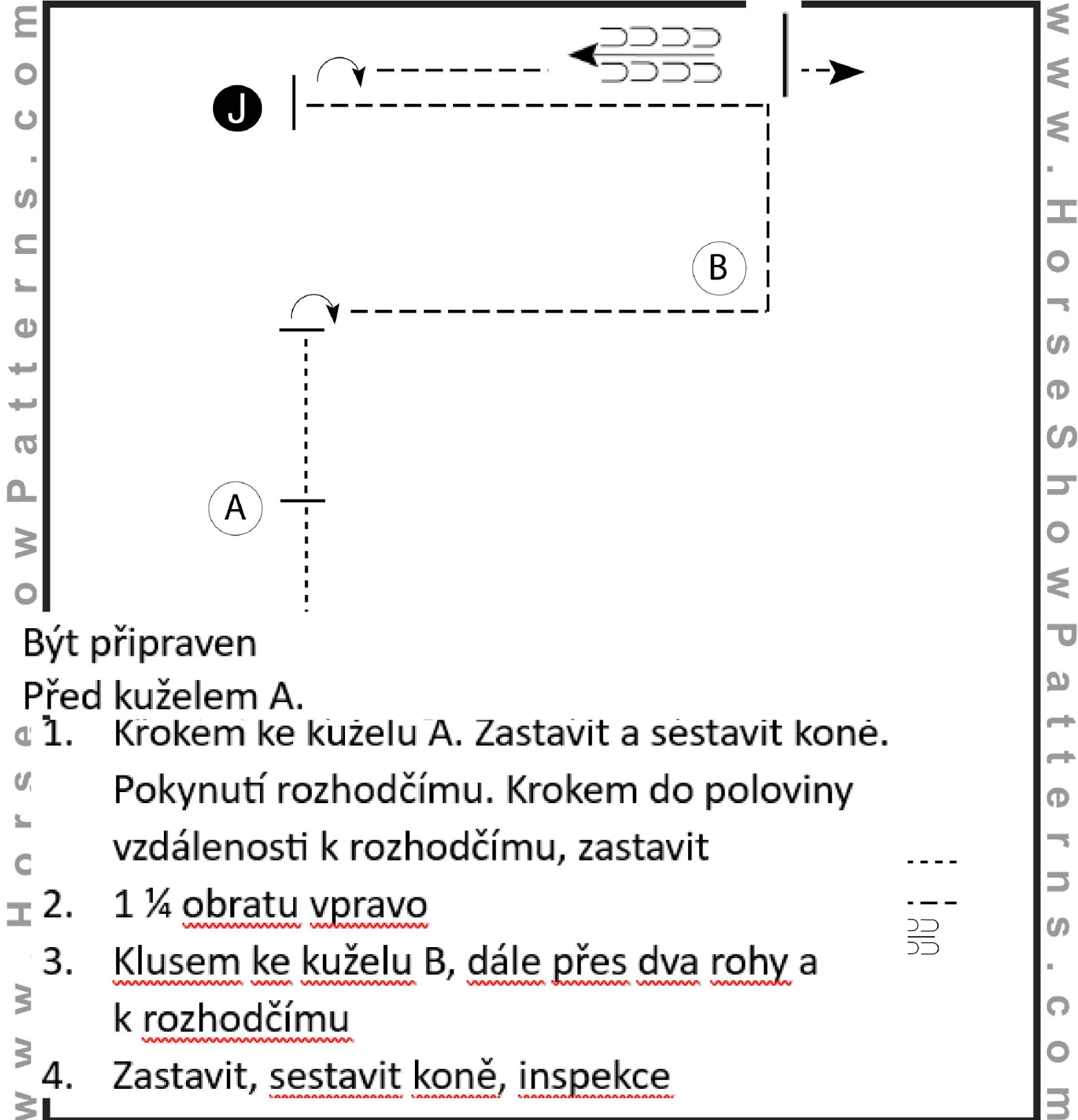
Pattern Provided by:

*Jitka Kynclova*

# Wanted ranch - WRC B/Hobby

## Showmanship at Halter (3) (Hobby (Uloha 2 - Open))

Show Date: 25.4.2026



Být připraven

Před kuželem A.

1. Krokem ke kuželu A. Zastavit a sestavit koně.  
Pokynutí rozhodčímu. Krokem do poloviny vzdálenosti k rozhodčímu, zastavit
2. 1 ¼ obratu vpravo
3. Klusem ke kuželu B, dále přes dva rohy a k rozhodčímu
4. Zastavit, sestavit koně, inspekce

[S/1-81]

Pattern Provided by:

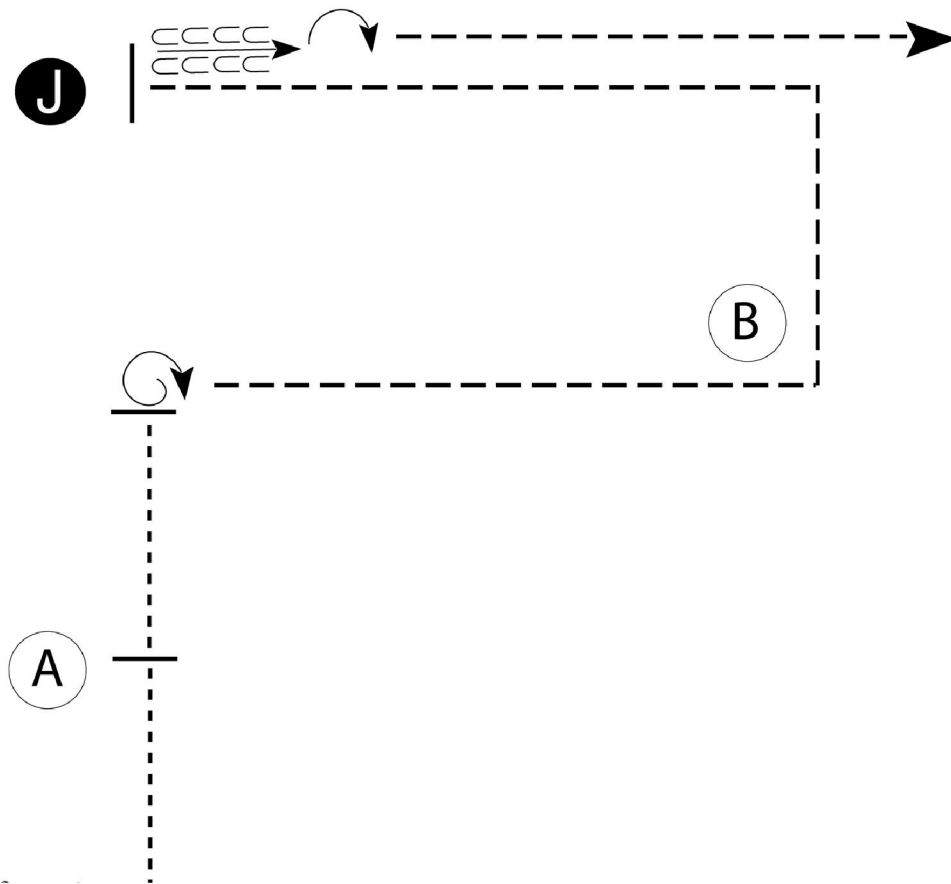
*Jitka Kynclova*



# Wanted ranch - WRC B/Hobby

## Showmanship at Halter (438) (WRC Hobby (Otevrena))

Show Date: 25.4.2026



Být připraven před kuželem A

1. Krokem k A. Zastavit a sestavit koně. Pokynutí rozhodčímu  
krokem do poloviny vzdálenosti k rozhodčímu
2. 1 ¼ obratu
3. klusem ke kuželu B, dále přes dva rohy a k rozhodčímu
4. zastavit, sestavit koně, inspekce
5. couvání cca 1 koňskou délkou
6. ½ obratu, klusem rovně ven z úlohy

[S/2-81]

Pattern Provided by:

*Jitka Kynclova*

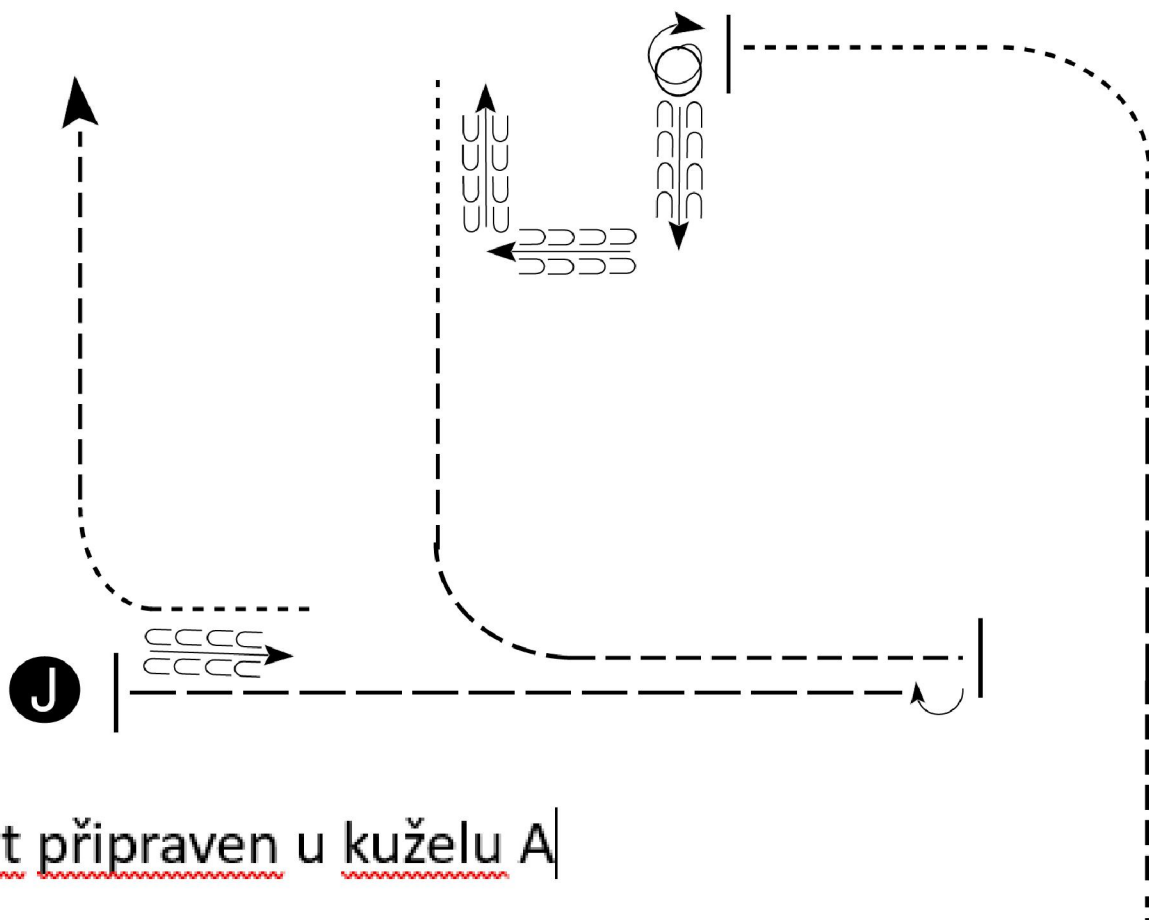




# Wanted ranch - WRC B/Hobby

## Showmanship at Halter (438) (WRC B (Otevrena) )

Show Date: 25.4.2026

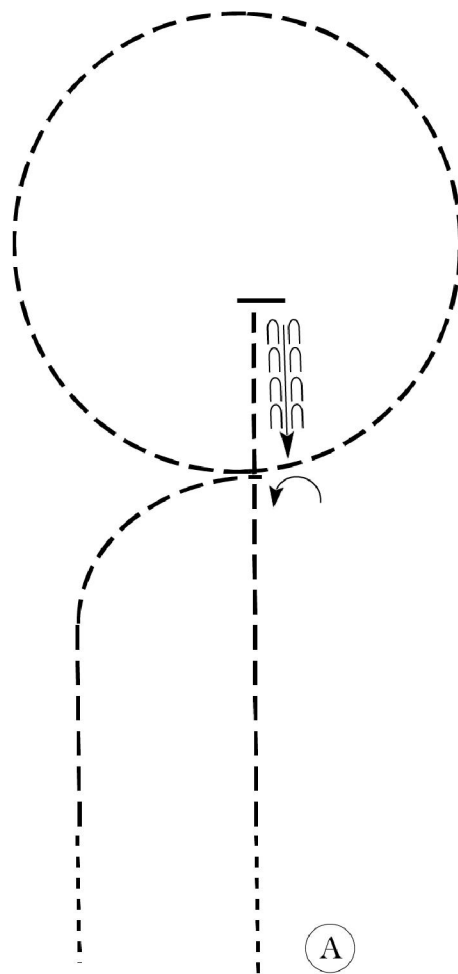


1. Tři plné kroky v kroku, několik kroků v klusu, prodloužený klus, zpět do klusu rovně, krok a krokem oblouk doleva
2. Stop, 2 ¼ obrat doprava
3. Couvání dle nákresu
4. Krokem několik kroků, klus do oblouku doleva
5. Stop, ½ obrat doprava, prodloužený klus k rozhodčímu
6. Stop, sestavení, inspekce
7. Couvání 1 koňskou délkou, krokem rovně a do oblouku doprava, klusem ven

# Wanted ranch - WRC B/Hobby

## Hunt Seat Equitation (7) (Hobby (Krok/Klus))

Show Date: 25.4.2026



Být připraven u kuželu A

1. Krokem 2 koňské délky, klus na levou diagonálu
  2. Zastavit a zacouvat cca 2 koňské délky
  3. Obrat okolo předku 90 st. doleva
  4. Klus na levou diagonálu
  5. Změna diagonály na pravou, krok 2 koňské délky
- Odjet v pracovním klusu



[HSE/WT-82]

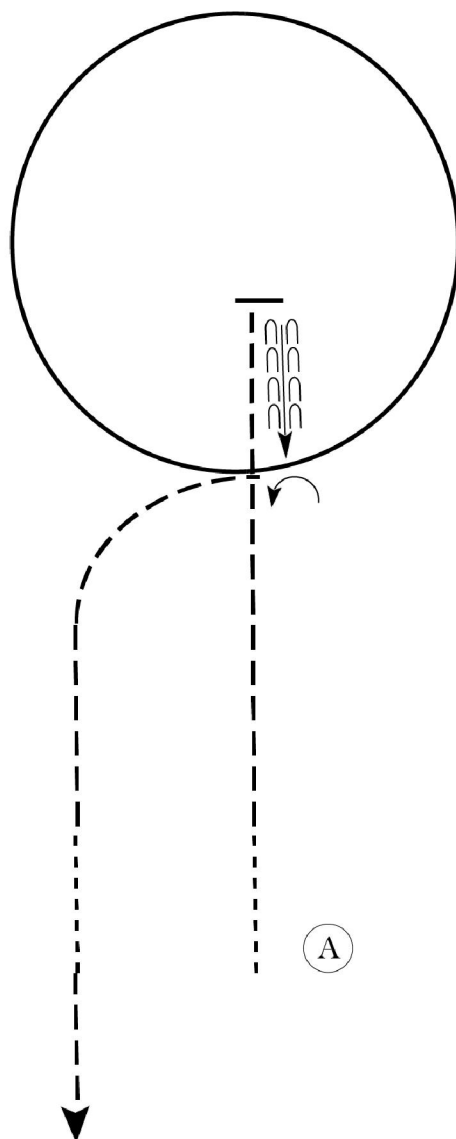
Pattern Provided by:

*Jitka Kynclova*

# Wanted ranch - WRC B/Hobby

## Hunt Seat Equitation (8) (Hobby (Open))

Show Date: 25.4.2026



Být připraven  
u kuželu A

1. Krokem dvě koňské délky, lehký klus na levou diag.
2. Zastavit a zacouvat cca 2 koňské délky
3. Obrat okolo předku o 90 st. doleva
4. Kruh cvalem na pravou nohu
5. Lehký klus na pravou diagonálu,  
krok 2 koňské délky. Odjet v pracovním klusu

[HSE/1-82]

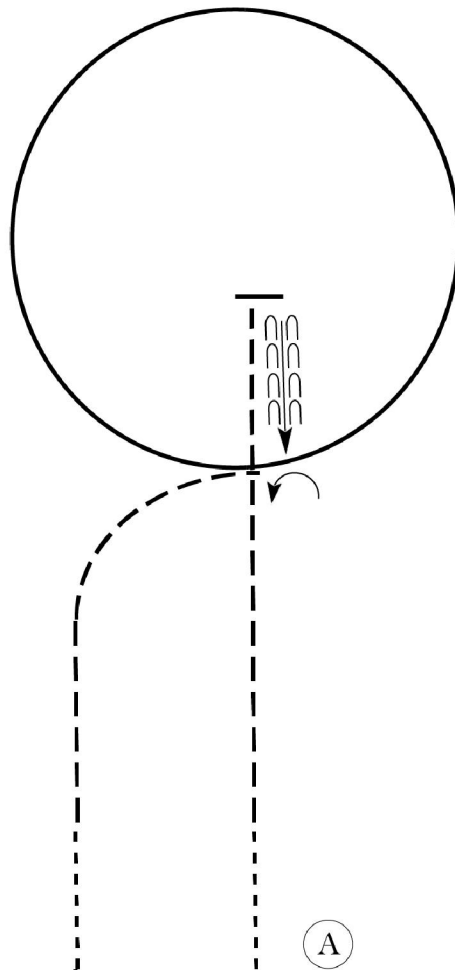
Pattern Provided by:

*Jitka Kynclova*

# Wanted ranch - WRC B/Hobby

## Hunt Seat Equitation (353) (WRC Hobby (Mladez))

Show Date: 25.4.2026



Být připraven  
u kuželu A

1. Krokem dvě koňské délky, lehký klus na levou diag.
2. Zastavit a zacouvat cca 2 koňské délky
3. Obrat okolo předku o 90 st. doleva
4. Kruh cvalem na pravou nohu
5. Lehký klus na pravou diagonálu,  
krok 2 koňské délky. Odjet v pracovním klusu

[HSE/1-82]

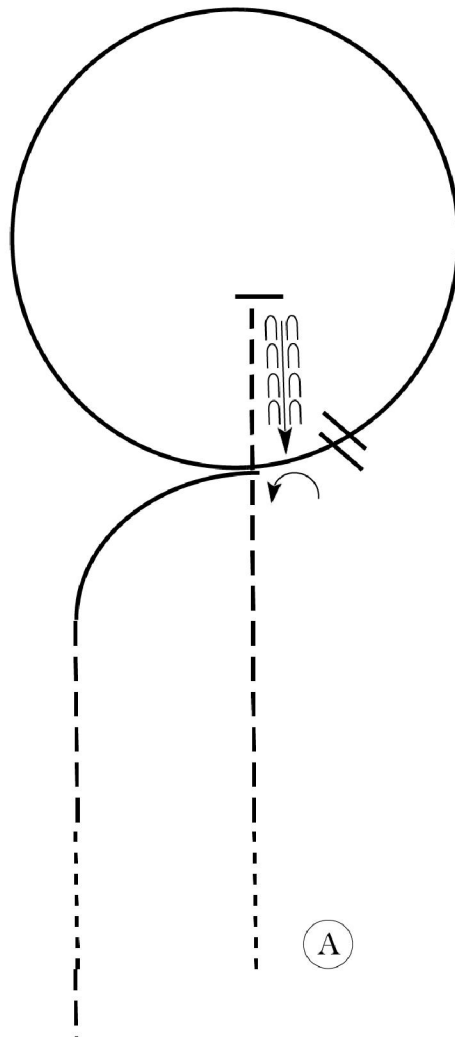
Pattern Provided by:

*Jitka Kynclova*

# Wanted ranch - WRC B/Hobby

## Hunt Seat Equitation (453) (Hobby (Otevrena))

Show Date: 25.4.2026



Být připraven u kuželu A,

1. Krokem cca dvě koňské délky, klus na levou diagonálu
2. Stop, couvat cca dvě koňské délky
3. 90 st obrat kolem předku doleva
4. Cvałem kruh doprava
5. Změna cvalové nohy
6. Cval na levou nohu
7. Klus na pravou diagonálu, krok 2 koňské délky

Odjezd v pracovním klusu

*Jitka Kynclova*

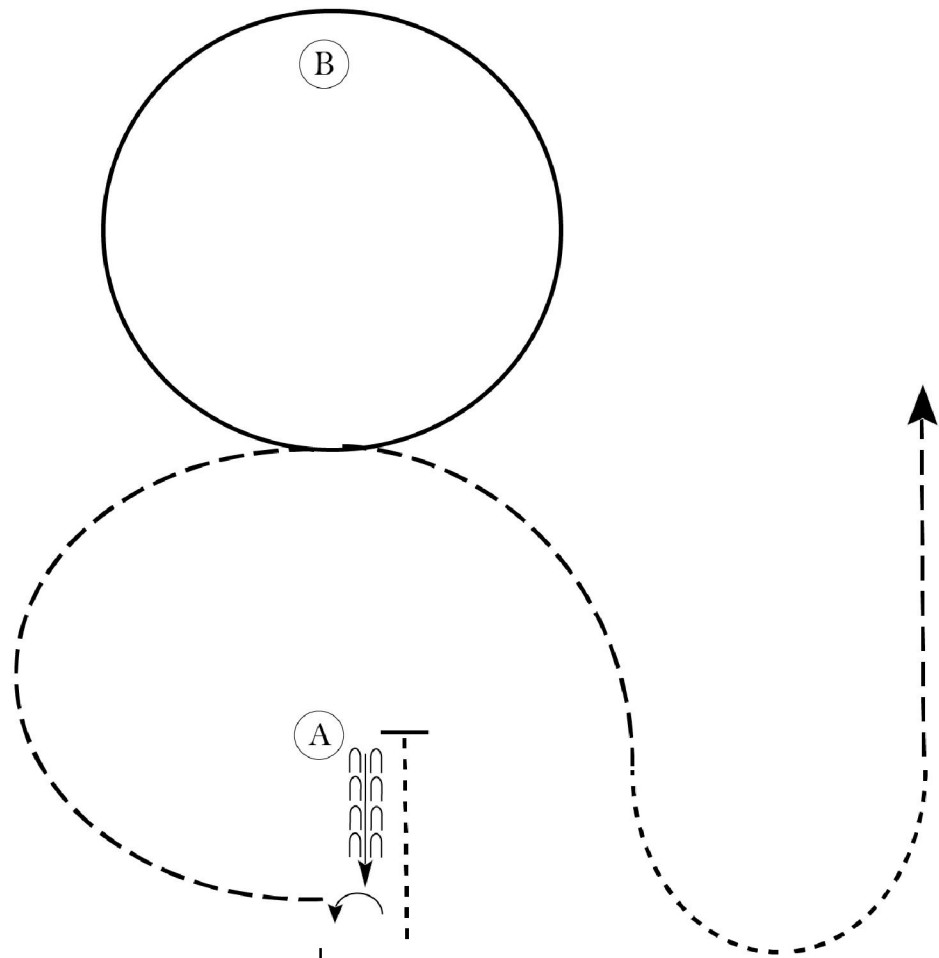
# Wanted ranch - WRC B/Hobby

## Hunt Seat Equitation (353) (WRC B (Mladez))

Show Date: 25.4.2026

w w w . H o r s e S h o w P a t t e r n s . c o m

w w w . H o r s e S h o w P a t t e r n s . c o m



Být připraven před kuželem A

1. Krokem k A, couvat cca 1 koňskou délku
2. ¼ obrat kolem předku doleva
3. Klusem na levou diagonálu
4. Cval na levou nohu kolem B
5. Ve středu: pracovní klus na úroveň A
6. Krokem polovinu kruhu
7. Klusem na pravou diagonálu z úlohy

Walk	-----
Trot	- - - - -
Extended Trot	-----
Canter	—————
Leg Yield	
Lead Change	↗ ↘
Back	←←←←←
Marker	⊙
Sidepass	←←←←←
Hand Gallop	—————

[HSE/1-72]

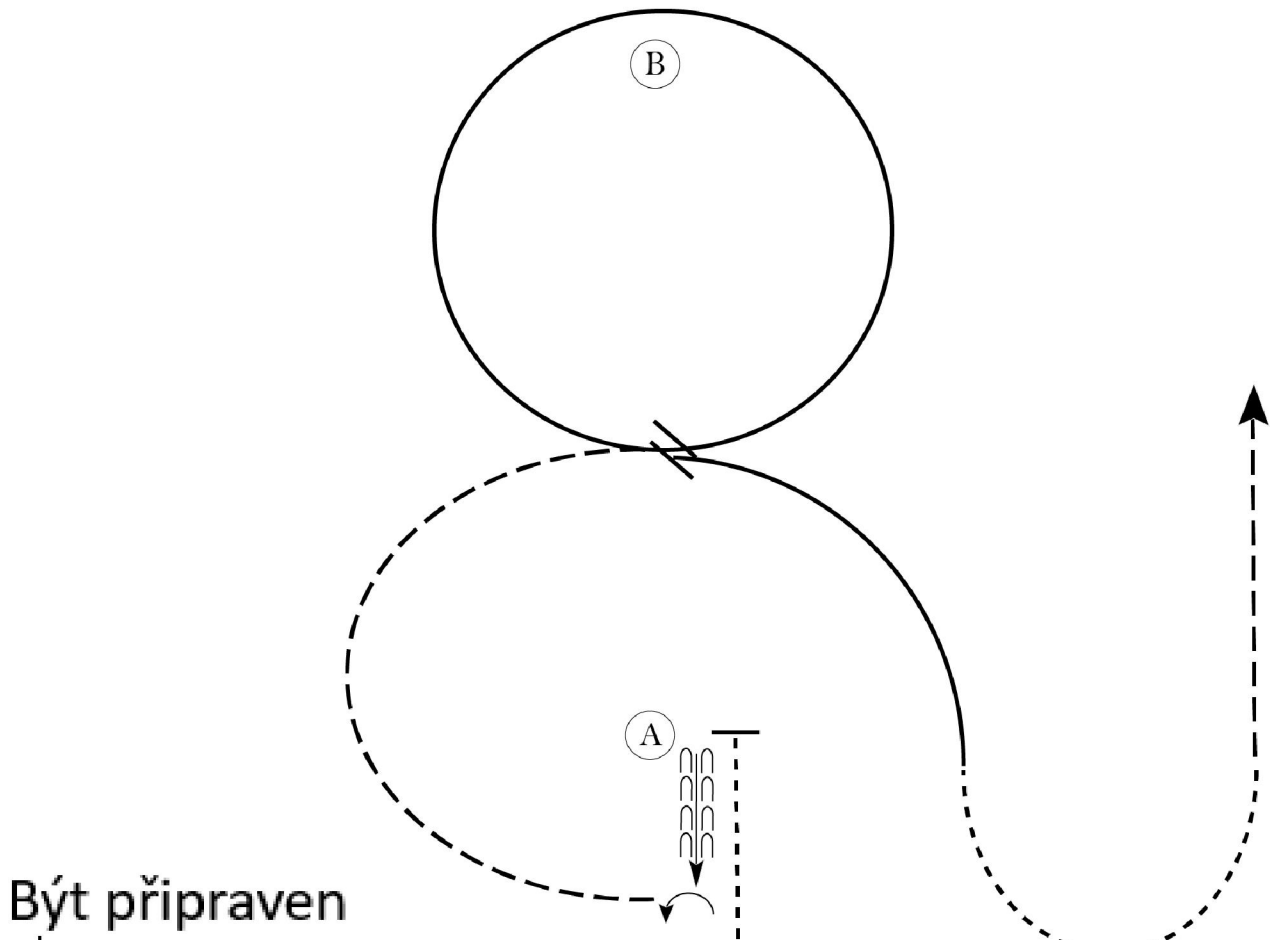
Pattern Provided by:

*Jitka Kynclova*

# Wanted ranch - WRC B/Hobby

## Hunt Seat Equitation (453) (WRC B (Otevrena) )

Show Date: 25.4.2026



Být připraven  
před kuželem A

1. Krokem k A, couvat cca 1 koňskou délku
2.  $\frac{1}{4}$  obrat kolem předku doleva
3. klusem na levou diagonálu
4. cval na levou nohu kolem B
5. ve středu: změna cvalové nohy, pravý cval na úroveň A
6. krokem polovinu kruhu
7. klusem na pravou diagonálu z úlohy

[HSE/2-72]

Pattern Provided by:

*Jitka Kynclova*

# Wanted ranch - WRC B/Hobby

## Western Horsemanship (9) (Hobby (Krok/klus))

Show Date: 25.4.2026

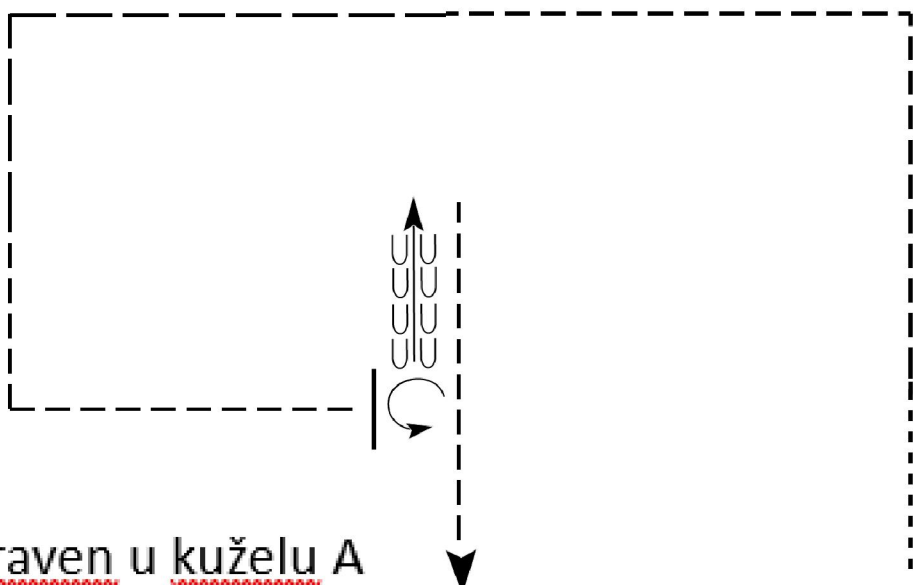
www.HorseShowPatterns.com

www.HorseShowPatterns.com

C

B

A



**Být připraven u kuželu A**

1. Krokem cca 2 koňské délky.  
Klusem ke kuželu B projet roh do středu
2. Prodloužený klus přes první roh  
zpomalte do klusu přes druhý roh
3. Zastavit a 270 st. obrat doleva. Couvat 1 koňskou délku
5. Prodlouženým klusem z úlohy



[WH/WT-108]

Pattern Provided by:  
*Jitka Kynclova*



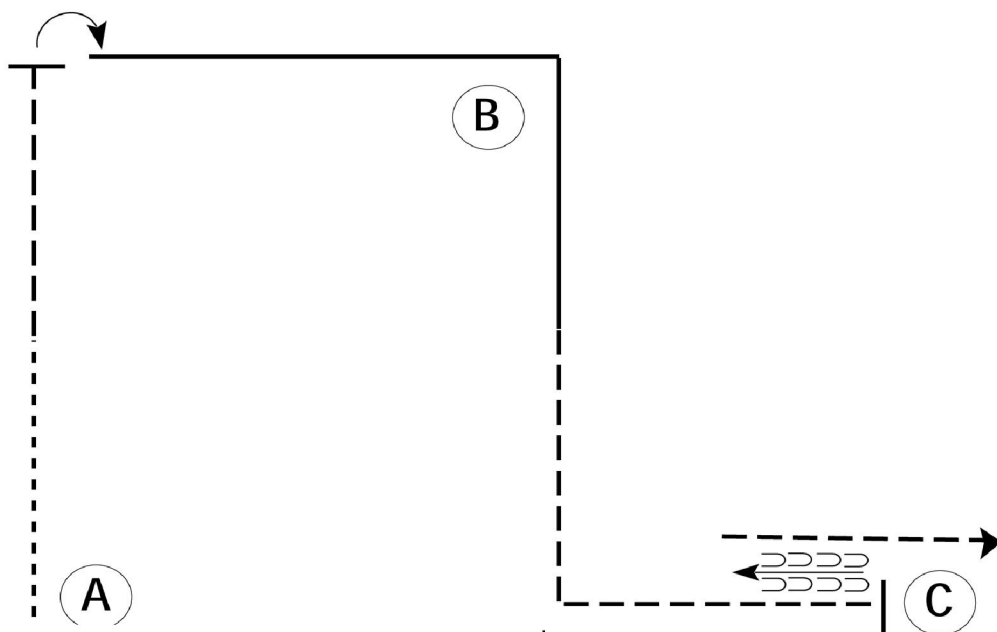
# Wanted ranch - WRC B/Hobby

## Western Horsemanship (11) (Hobby (Uloha 2 - Open))

Show Date: 25.4.2026

www.HorseShowPatterns.com

www.HorseShowPatterns.com



Být připraven před kuželem A

1. Krokem od A do středu úlohy
2. Klusem za B a stop
3. Obrat  $\frac{1}{4}$  doprava
4. Cval na pravou ruku k a kolem B
5. Přejechod do klusu ve středu úlohy
6. Klusem na úroveň A a C. Klusem roh k C
7. Stop u C, couvat cca 1 koňskou délku
8. Klusem za kužel C

Walk	.....
Jog	-----
tenced Jog	- - - - -
Lope	—————
Lead Change	⋈
Back	←—————
Marker	Ⓚ

Follow the directions of your ring steward.

[WH/1-81]

Pattern Provided by:

*Jitka Kynclova*

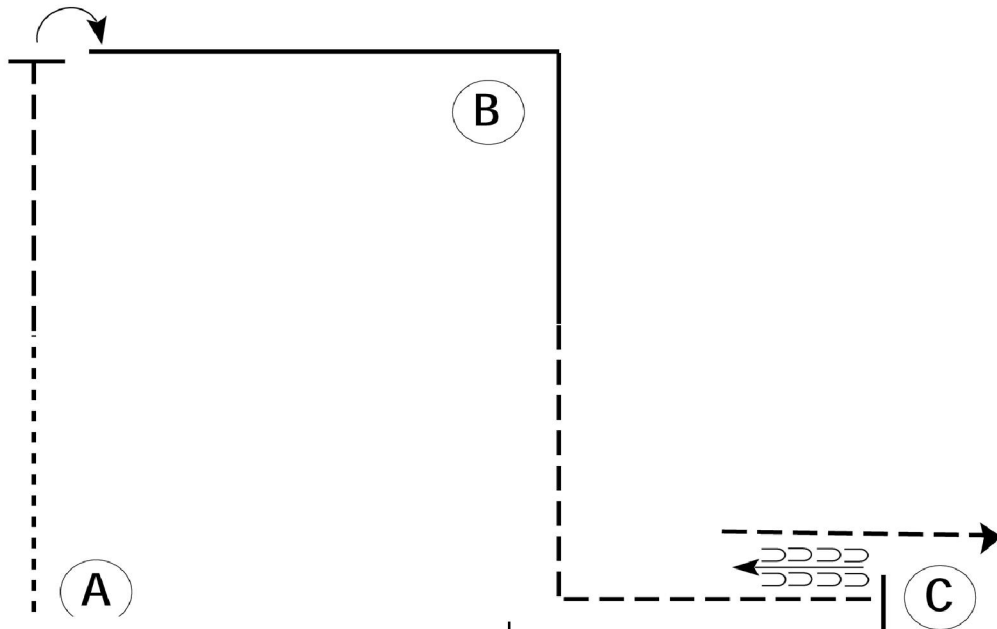
# Wanted ranch - WRC B/Hobby

Western Horsemanship (331) (WRC Hobby (Mladez))

Show Date: 25.4.2026

www.HorseShowPatterns.com

www.HorseShowPatterns.com



Být připraven před kuželem A

1. Krokem od A do středu úlohy
2. Klusem za B a stop
3. Obrat  $\frac{1}{4}$  doprava
4. Cval na pravou ruku k a kolem B
5. Přejít do klusu ve středu úlohy
6. Klusem na úroveň A a C. Klusem roh k C
7. Stop u C, couvat cca 1 koňskou délku
8. Klusem za kužel C

Walk	-----
Jog	-----
ended Jog	-----
Lope	-----
Lead Change	-----
Back	←-----
Marker	ⓑ

Follow the directions of your ring steward.

[WH/1-81]

Pattern Provided by:

*Jitka Kynclova*

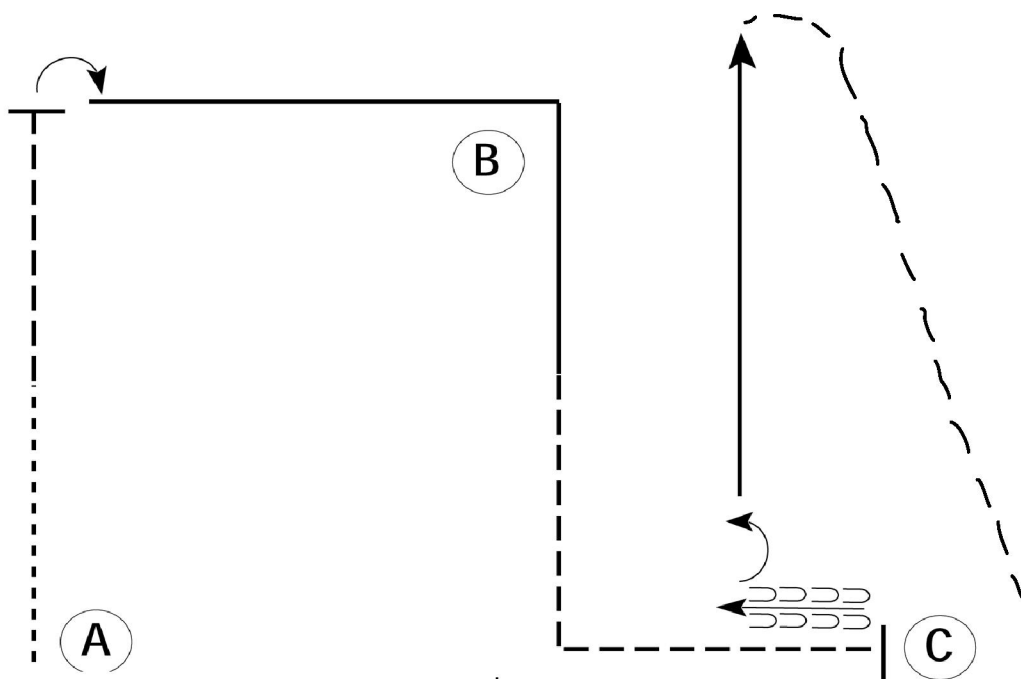
# Wanted ranch - WRC B/Hobby

Western Horsemanship (431) (WRC Hobby (Otevrena))

Show Date: 25.4.2026

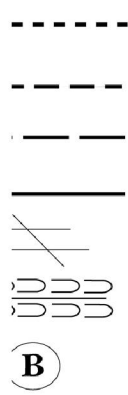
www.HorseShowPatterns.com

www.HorseShowPatterns.com



Být připraven před kuželem A

1. Krokem od A do středu úlohy
  2. klusem za B a stop
  3. obrat  $\frac{1}{4}$  doprava
  4. cval na pravou ruku k a kolem B
  5. přechod do klusu ve středu úlohy
  6. klusem na úroveň A a C. Klusem roh k C
  7. stop u C, couvat cca 1 koňskou délku
  8. obrat  $\frac{1}{4}$  doleva, levý cval na úroveň kuželu B
- Odchod z úlohy klusem



[WH/2-81]

Pattern Provided by:

*Jitka Kynclova*

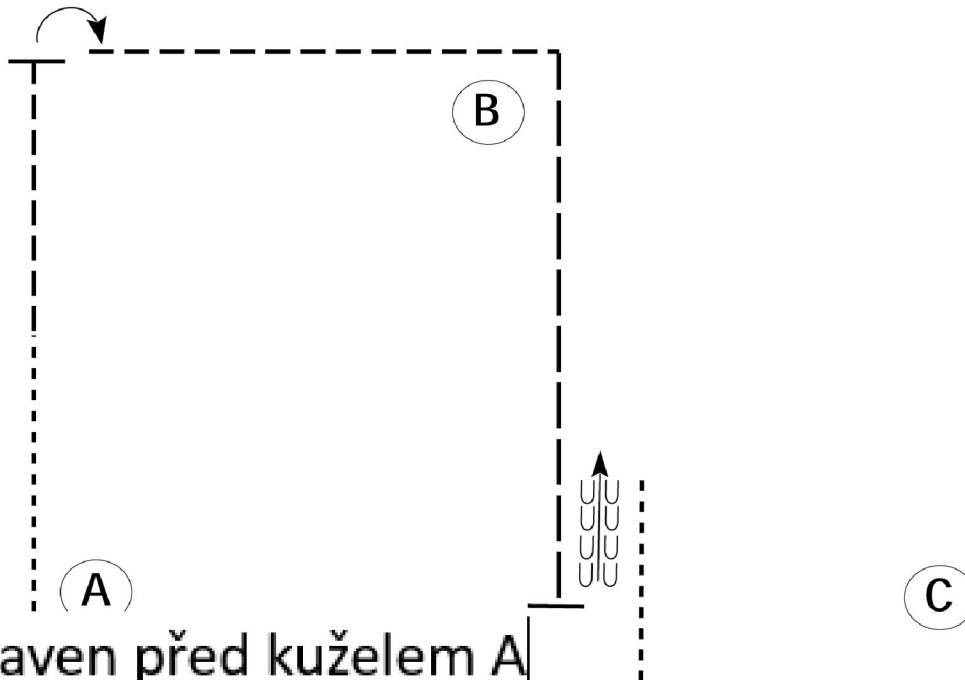
# Wanted ranch - WRC B/Hobby

## Western Horsemanship (131) (WRC Hobby (Krok/klus))

Show Date: 25.4.2026

www.HorseShowPatterns.com

www.HorseShowPatterns.com



Být připraven před kuželem A

1. Krokem od A do středu úlohy
2. klusem za B a stop
3. obrat ¼ doprava
4. klusem k a kolem B
5. prodloužený klus na úroveň A a C
7. stop, zacouvat cca 1 koňskou délkou
8. krokem rovněž za kužel C

Follow the directions of your ring steward.

Walk	-----
Jog	- - - - -
Extended Jog	- - - - -
Lope	—————
Lead Change	↘
Back	←
Marker	⊙ B

[WH/WT-81]

Pattern Provided by:

*Jitka Kynclova*

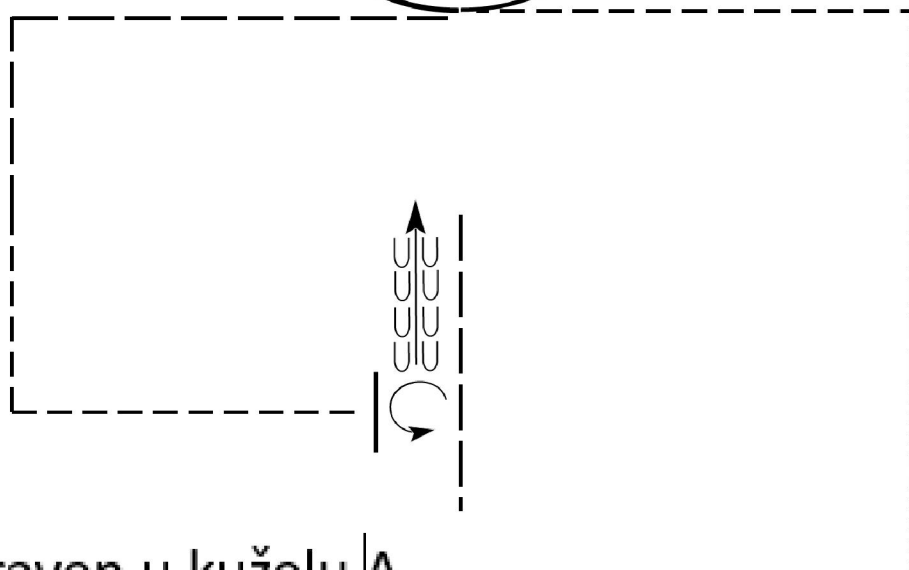

# Wanted ranch - WRC B/Hobby

## Western Horsemanship (331) (WRC B (Mladez))

Show Date: 25.4.2026

w w w . H o r s e S h o w P a t t e r n s . c o m

w w w . H o r s e S h o w P a t t e r n s . c o m



Být připraven u kuželu A

1. Krokem cca 2 koňské délky.  
klusem ke kuželu B projet roh do středu
2. kruh cvalem na pravou ruku
3. prodloužený klus přes první roh  
zpomalte do klusu přes druhý roh
4. zastavit a 270 st. obrat doleva. Couvat 1 koňskou délku
5. prodlouženým klusem z úlohy

Back ←  
Marker (B)

[WH/1-108]

Pattern Provided by:

*Jitka Kynclova*





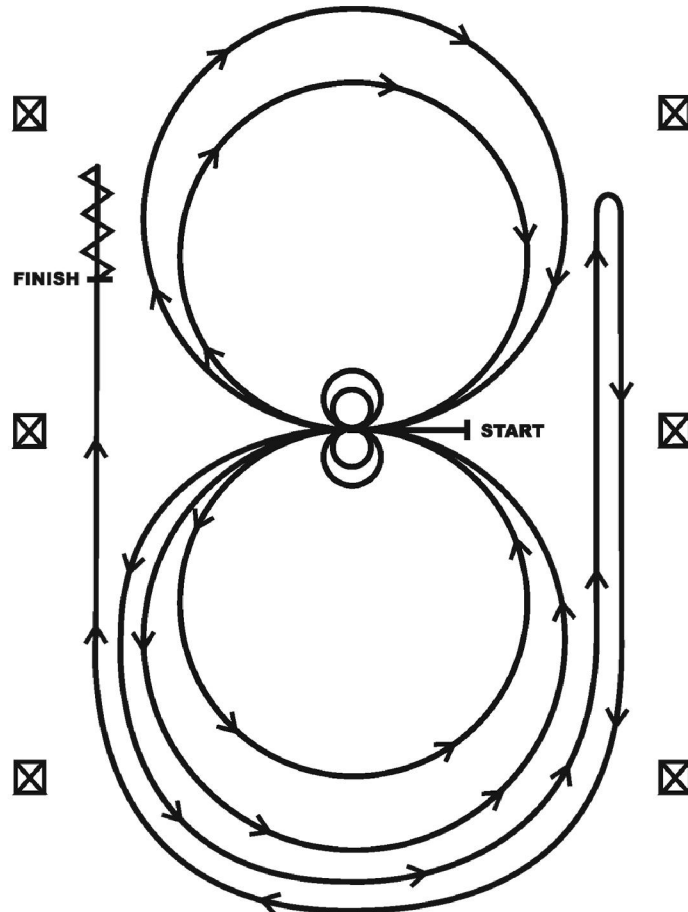
# Wanted ranch - WRC B/Hobby

## Reining (28) (Hobby Open)

Show Date: 25.4.2026

### REINING PATTERN A

Approved only for Level I Youth & Amateur, Youth I3 & Under



Horses may walk or jog to the center of the arena. Horses must walk or stop prior to starting the pattern. Beginning at the center of the arena facing the left wall or fence.

1. Beginning on the left lead, complete two circles to the left. Stop at the center of the arena. Hesitate.
2. Complete two spins to the left. Hesitate.
3. Beginning on the right lead complete two circles to the right. Stop at the center of the arena. Hesitate.
4. Complete two spins to the right. Hesitate.
5. Beginning on the left lead, go around the end of the arena, run down the right side of the arena past center marker, stop and roll back right.
6. Continue around the end of the arena to run down the left side of the arena past the center marker. Stop. Back up. Hesitate to demonstrate completion of the pattern. See the Judges' Guide for a summary of other allowances made in the Handbook.

[R/AQHAP-A]

Pattern Provided by:

*Jitka Kynclova*

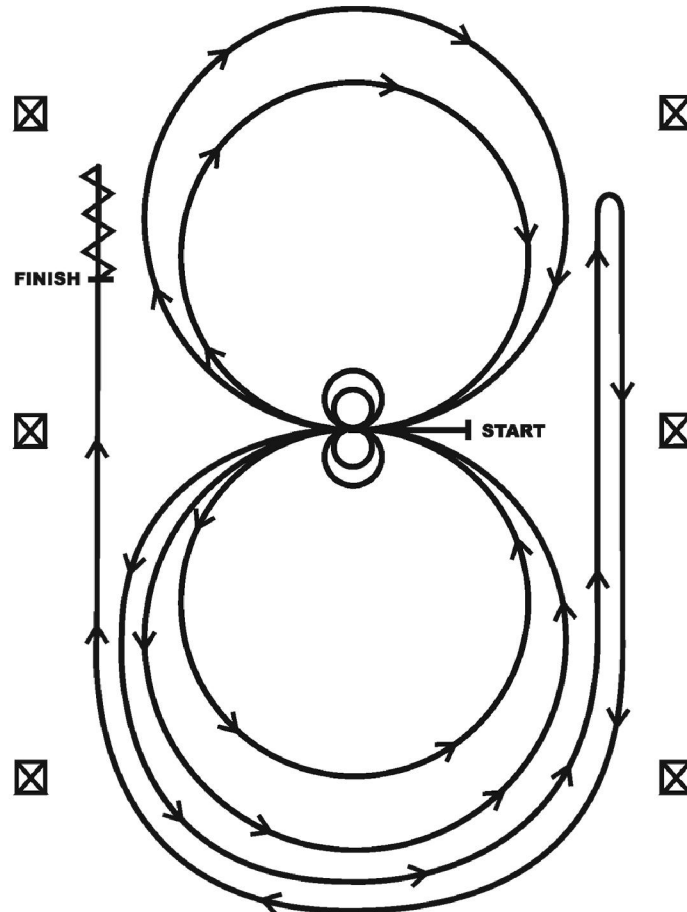
# Wanted ranch - WRC B/Hobby

## Reining (301) (WRC Hobby (Mladez))

Show Date: 25.4.2026

### REINING PATTERN A

Approved only for Level I Youth & Amateur, Youth I3 & Under



Horses may walk or jog to the center of the arena. Horses must walk or stop prior to starting the pattern. Beginning at the center of the arena facing the left wall or fence.

1. Beginning on the left lead, complete two circles to the left. Stop at the center of the arena. Hesitate.
2. Complete two spins to the left. Hesitate.
3. Beginning on the right lead complete two circles to the right. Stop at the center of the arena. Hesitate.
4. Complete two spins to the right. Hesitate.
5. Beginning on the left lead, go around the end of the arena, run down the right side of the arena past center marker, stop and roll back right.
6. Continue around the end of the arena to run down the left side of the arena past the center marker. Stop. Back up. Hesitate to demonstrate completion of the pattern. See the Judges' Guide for a summary of other allowances made in the Handbook.

[R/AQHAP-A]

Pattern Provided by:

*Jitka Kynclova*

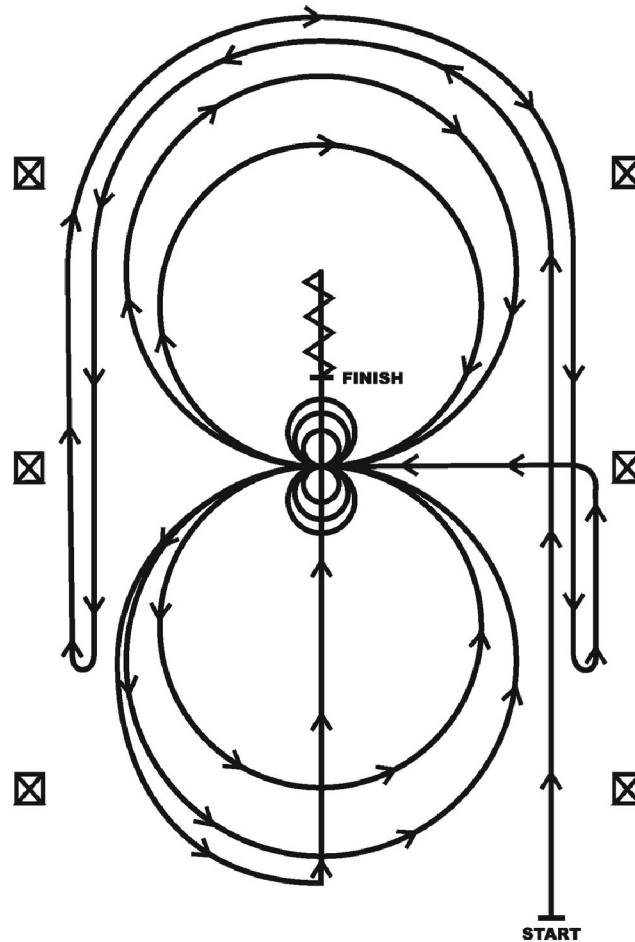
# Wanted ranch - WRC B/Hobby

## Reining (401) (WRC Hobby (Otevrena))

Show Date: 25.4.2026

### REINING PATTERN B

Approved only for Level I Youth & Amateur, Youth I3 & Under



1. Beginning, lope straight up the right side of the arena, circle the top of the arena run straight down the opposite or left side of the arena past the center mark and do a right rollback—no hesitation.
2. Continue straight up the left side of the arena circle back around the top of the arena run straight down the right side of the arena past the center marker and do a left rollback—no hesitation.
3. Continue up the right side of the arena to the center marker, at the center marker the horse should be on the left lead and complete two circles to the left, one large fast and one small slow. Stop at center.
4. Complete three spins to the left. Hesitate.
5. Complete two circles to the right, one large fast and one small slow. Stop at center.
6. Complete three spins to the right. Hesitate.
7. Begin a large circle to the left, do not close the circle. Continue up the center of the arena past the center marker and do a sliding stop. 8. Back up at least ten feet. Hesitate to demonstrate completion of the pattern. See the Judges' Guide for a summary of other allowances made in the Handbook.

[R/AQHAP-B]

Pattern Provided by:

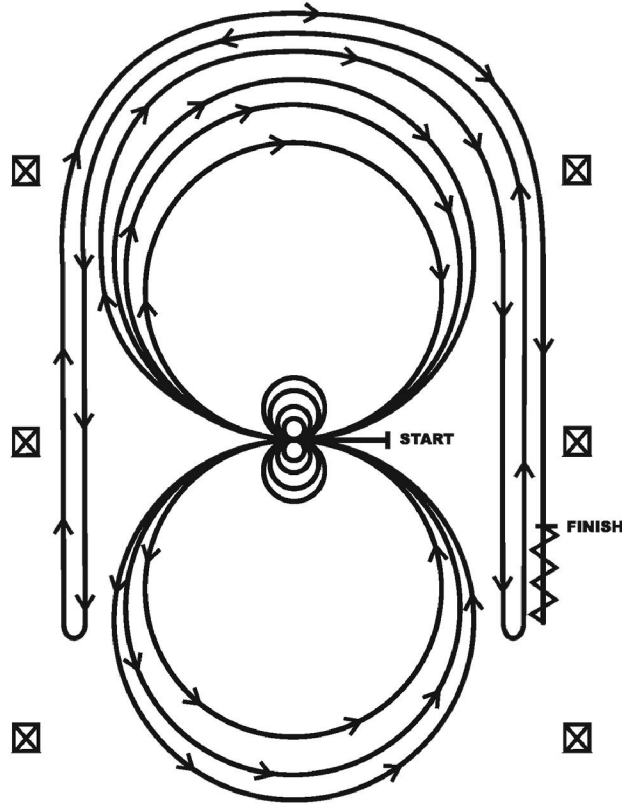
*Jitka Kynclova*

# Wanted ranch - WRC B/Hobby

## Reining (201) (WRC B (Amater))

Show Date: 25.4.2026

### REINING PATTERN 8



Horses may walk or jog to the center of arena. Horses must walk or stop prior to starting pattern. Beginning at the center of arena facing the left wall or fence.

1. Complete four spins to the left. Hesitate.
2. Complete four spins to the right. Hesitate.
3. Beginning on the right lead, complete three circles to the right: the first circle large and fast; the second circle small and slow; the third circle large and fast. Change leads at the center of the arena.
4. Complete three circles to the left: the first circle large and fast; the second circle small and slow; the third circle large and fast. Change leads at the center of the arena.
5. Begin a large circle to the right but do not close this circle. Run straight down the right side of the arena past the center marker and do a left rollback at least twenty feet (six meters) from the wall or fence—no hesitation.
6. Continue back around the previous circle but do not close this circle. Run down the left side of the arena past the center marker and do a right rollback at least twenty feet (six meters) from the wall or fence—no hesitation.
7. Continue back around the previous circle but do not close this circle. Run down the right side of the arena past the center marker and do a sliding stop at least twenty feet (six meters) from the wall or fence. Back up at least ten feet (three meters). Hesitate to demonstrate completion of the pattern.

[R/AQHAP-8]

Pattern Provided by:

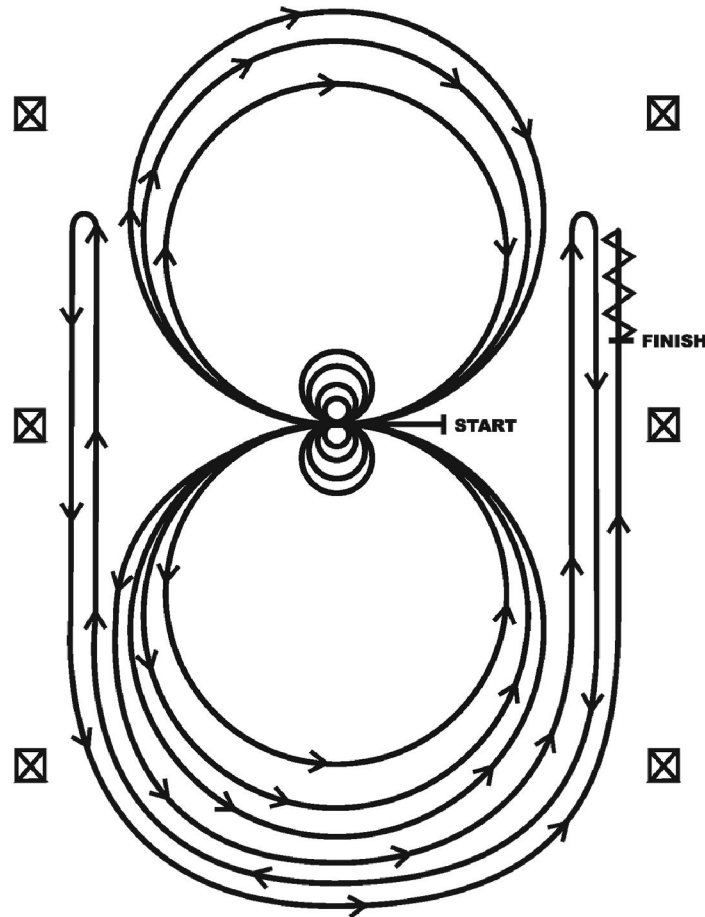
*Jitka Kynclova*

# Wanted ranch - WRC B/Hobby

## Reining (301) (WRC B (Mladez))

Show Date: 25.4.2026

### REINING PATTERN 6



Horses may walk or jog to the center of arena. Horses must walk or stop prior to starting pattern. Beginning at the center of the arena facing the left wall or fence.

1. Complete four spins to the right. Hesitate.
2. Complete four spins to the left. Hesitate.
3. Beginning on the left lead, complete three circles to the left: the first two circles large and fast; the third circle small and slow. Change leads at the center of the arena.
4. Complete three circles to the right: the first two circles large and fast; the third circle small and slow. Change leads at the center of the arena.
5. Begin a large circle to the left but do not close this circle. Run up the right side of the arena past the center marker and do a right rollback at least twenty feet (six meters) from the wall or fence—no hesitation.
6. Continue back around previous circle but do not close this circle. Run up the left side of the arena past the center marker and do a left rollback at least twenty feet (six meters) from the wall or fence—no hesitation.
7. Continue back around previous circle but do not close this circle. Run up the right side of the arena past the center marker and do a sliding stop at least twenty feet (six meters) from the wall or fence. Back up at least ten feet (three meters). Hesitate to demonstrate the completion of the pattern.

[R/AQHAP-6]

Pattern Provided by:

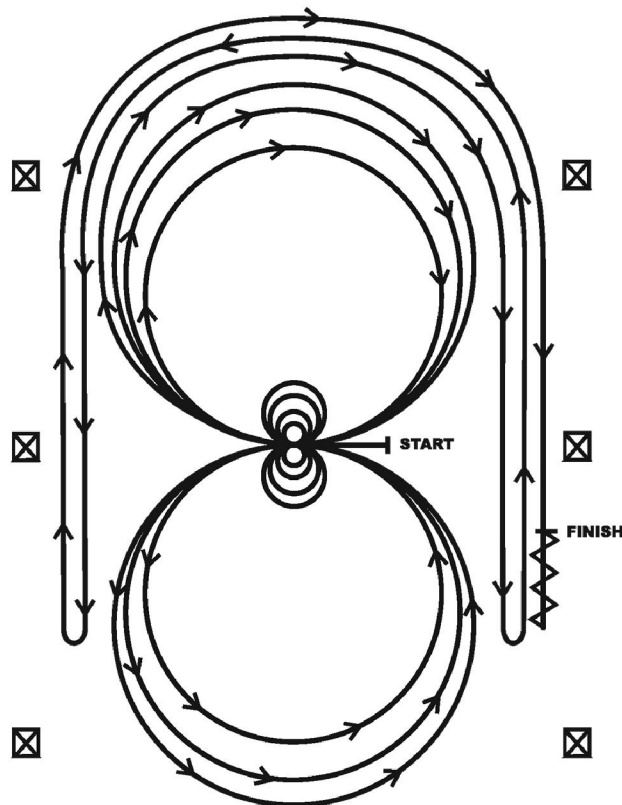
*Jitka Kynclova*

# Wanted ranch - WRC B/Hobby

## Reining (401J) (WRC B (Otevrena - Junior))

Show Date: 25.4.2026

### REINING PATTERN 8



Horses may walk or jog to the center of arena. Horses must walk or stop prior to starting pattern. Beginning at the center of arena facing the left wall or fence.

1. Complete four spins to the left. Hesitate.
2. Complete four spins to the right. Hesitate.
3. Beginning on the right lead, complete three circles to the right: the first circle large and fast; the second circle small and slow; the third circle large and fast. Change leads at the center of the arena.
4. Complete three circles to the left: the first circle large and fast; the second circle small and slow; the third circle large and fast. Change leads at the center of the arena.
5. Begin a large circle to the right but do not close this circle. Run straight down the right side of the arena past the center marker and do a left rollback at least twenty feet (six meters) from the wall or fence—no hesitation.
6. Continue back around the previous circle but do not close this circle. Run down the left side of the arena past the center marker and do a right rollback at least twenty feet (six meters) from the wall or fence—no hesitation.
7. Continue back around the previous circle but do not close this circle. Run down the right side of the arena past the center marker and do a sliding stop at least twenty feet (six meters) from the wall or fence. Back up at least ten feet (three meters). Hesitate to demonstrate completion of the pattern.

[R/AQHAP-8]

Pattern Provided by:

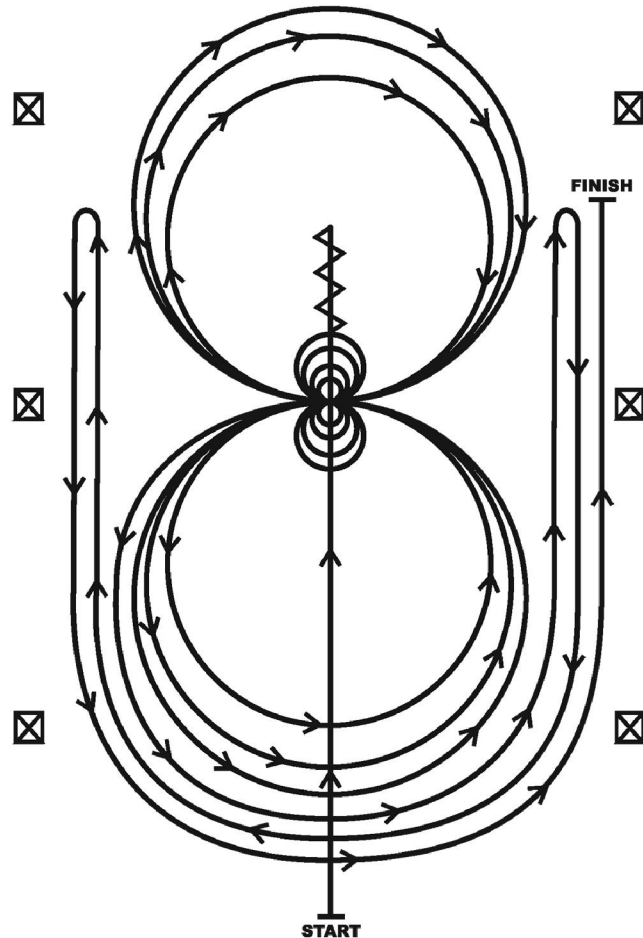
*Jitka Kynclova*

# Wanted ranch - WRC B/Hobby

## Reining (401S) (WRC B (Otevrena - senior))

Show Date: 25.4.2026

### REINING PATTERN 9



1. Run past the center marker and do a sliding stop. Back up to the center of the arena or at least ten feet (three meters). Hesitate.
2. Complete four spins to the right. Hesitate.
3. Complete four and one-quarter spins to the left so that horse is facing the left wall or fence. Hesitate.
4. Beginning on the left lead, complete three circles to the left: the first circle small and slow; the next two circles large and fast. Change leads at the center of the arena.
5. Complete three circles to the right: the first circle small and slow; the next two circles large and fast. Change leads at the center of the arena.
6. Begin a large circle to the left but do not close this circle. Run up the right side of the arena past the center marker and do a right rollback at least twenty feet (six meters) from the wall or fence—no hesitation.
7. Continue back around the previous circle but do not close this circle. Run up the left side of the arena past the center marker and do a left rollback at least twenty feet (six meters) from the wall or fence—no hesitation.
8. Continue back around previous circle but do not close this circle. Run up right side of the arena past the center marker and do a sliding stop at least twenty feet (six meters) from the wall or fence. Hesitate to demonstrate completion of the pattern.

[R/AQHAP-9]

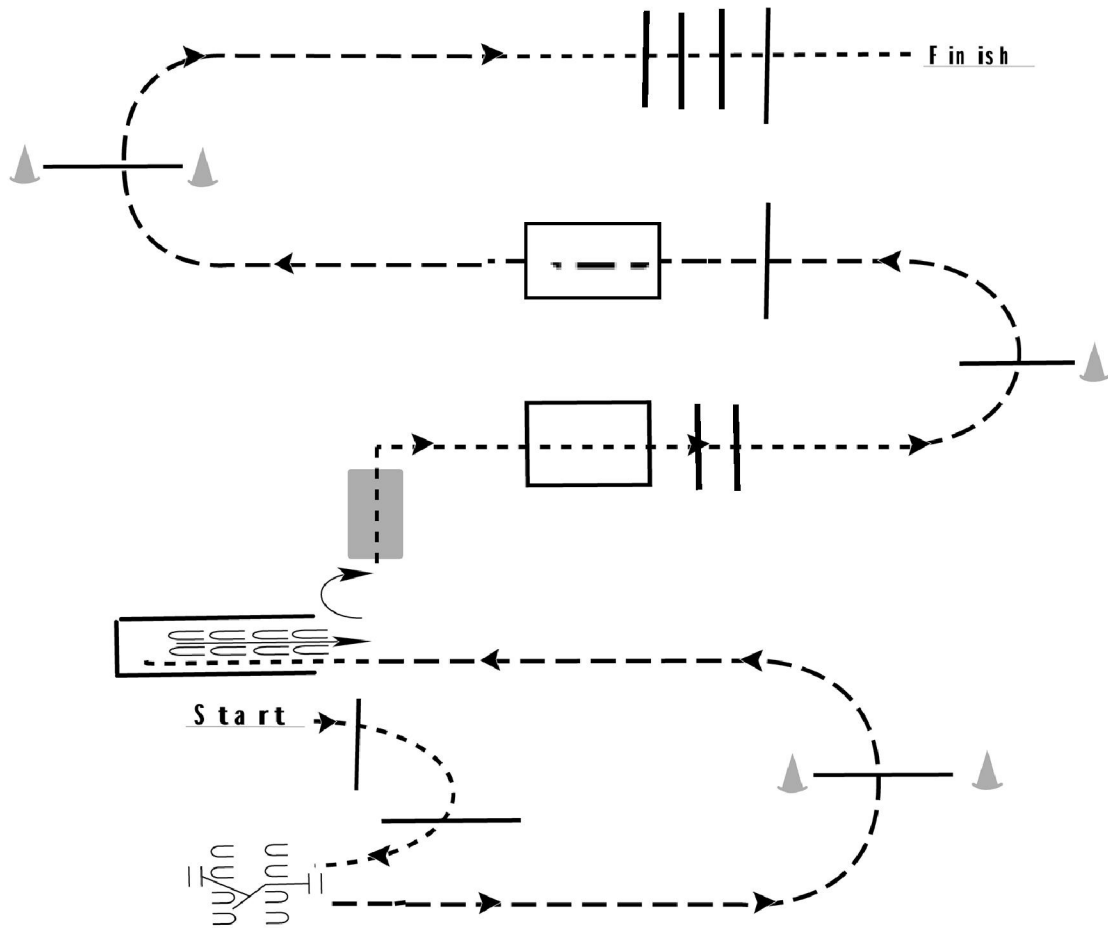
Pattern Provided by:

*Jitka Kynclova*

# Wanted ranch - WRC B/Hobby

In Hand Trail (222) (WRC B (Amater: prizvednute kavalety))

Show Date: 25.4.2026



1. Krok kavalety k brance
2. Branka levou rukou
3. Klus kavaleta, krokem do uličky
4. Vycouvat z uličky, ½ obrat doprava
5. Můstek
6. Krokem přes box a kavalety
7. Klusem kavalety, box, kavaleta
8. Krokem kavalety

Valk	-----
Jog	-----
Jog	-----
lope	-----
field	
ange	-----
Back	←←←←
rker	Ⓚ
pass	←-----→

[T/1-2]

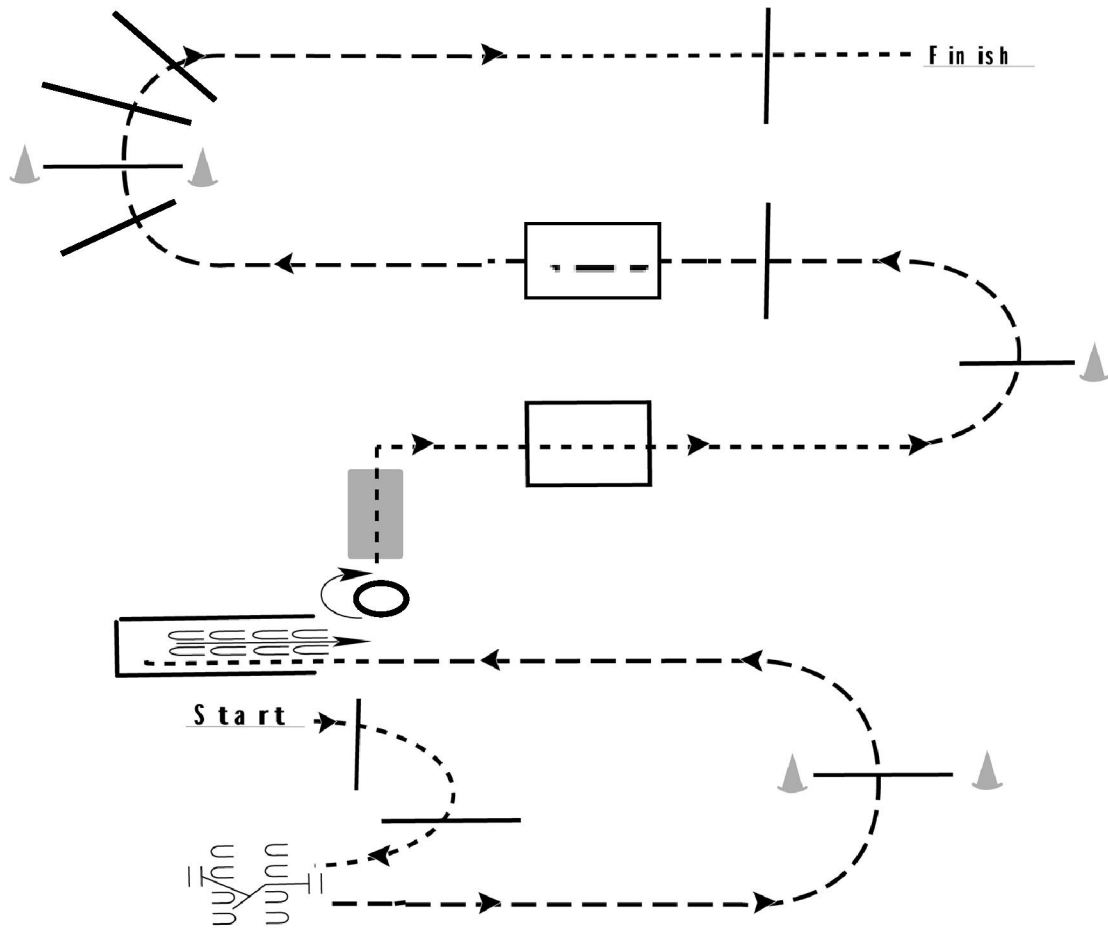
Pattern Provided by:

*Jitka Kynclova*

# Wanted ranch - WRC B/Hobby

In Hand Trail (422) (WRC Hobby (Otevrena: po couvani 1 1/2 obrat))

Show Date: 25.4.2026



1. Krok kavalety k brance
2. Branka levou rukou
3. Klus kavaleta, krokem do uličky
4. Vycouvat z uličky, 1 ½ obrat doprava
5. Mústek
6. Krokem přes box
7. Klusem kavalety, box, kavalety
8. Krokem kavaleta

Walk	-----
Jog	-----
Sidepass	-----
Lope	-----
Lope Yield	
Change	---/---
Back	←←←←←
Marker	(B)
Sidepass	←-----→

[T/1-2]

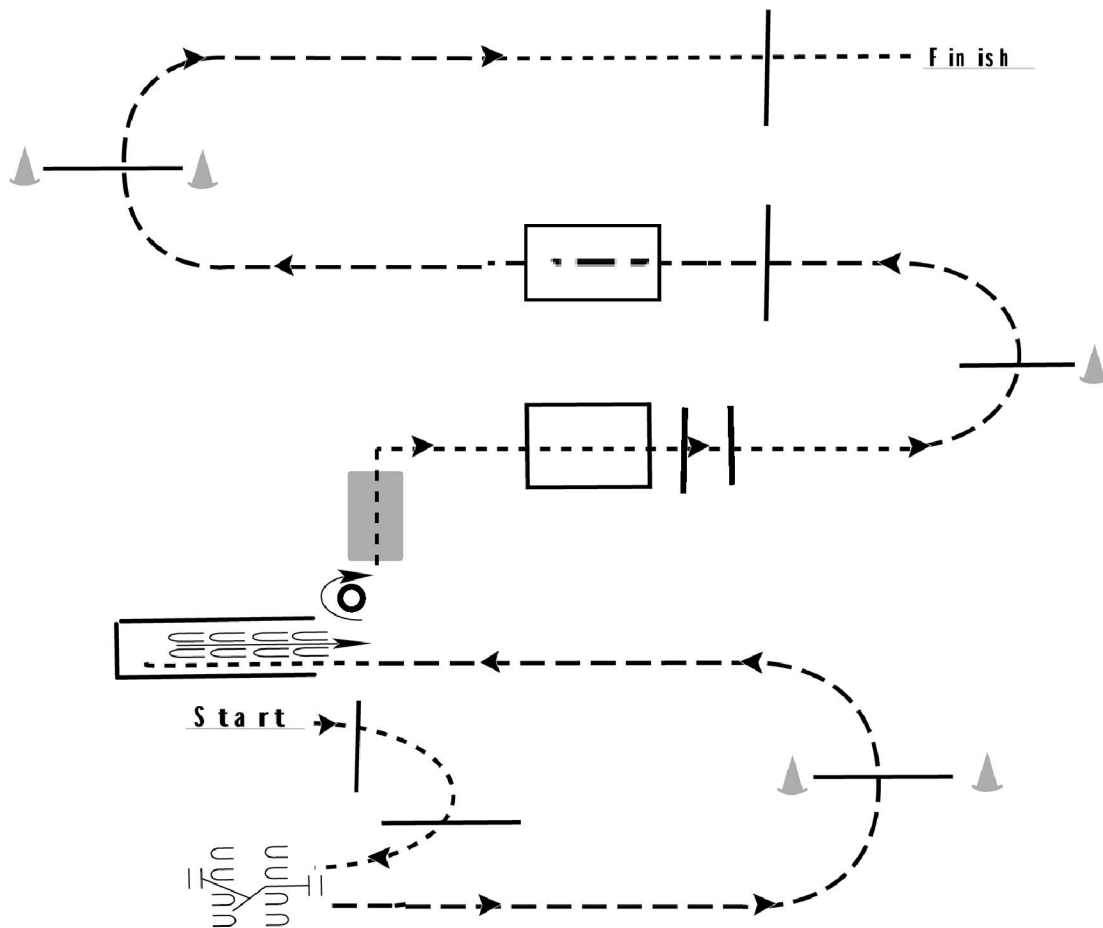
Pattern Provided by:

*Jitka Kynclova*

# Wanted ranch - WRC B/Hobby

In Hand Trail (16) (Hobby (Uloha 2 - Open: po couvã;nã- 1 1/2 obrat))

Show Date: 25.4.2026



1. Krok kavalety k brance
2. Branka levou rukou
3. Klus kavaleta, krokem do uličky
4. Vycouvat z uličky, 1 ½ obrat doprava
5. Můstek
6. Krokem přes box a kavalety
7. Klusem kavalety, box, kavaleta
8. Krokem kavalety

Walk	-----
Jog	- - - - -
Lope	- - - - -
Lope	—————
Yield	
Back	←←←←←
Marker	Ⓚ
Compass	Ⓚ

[T/1-2]

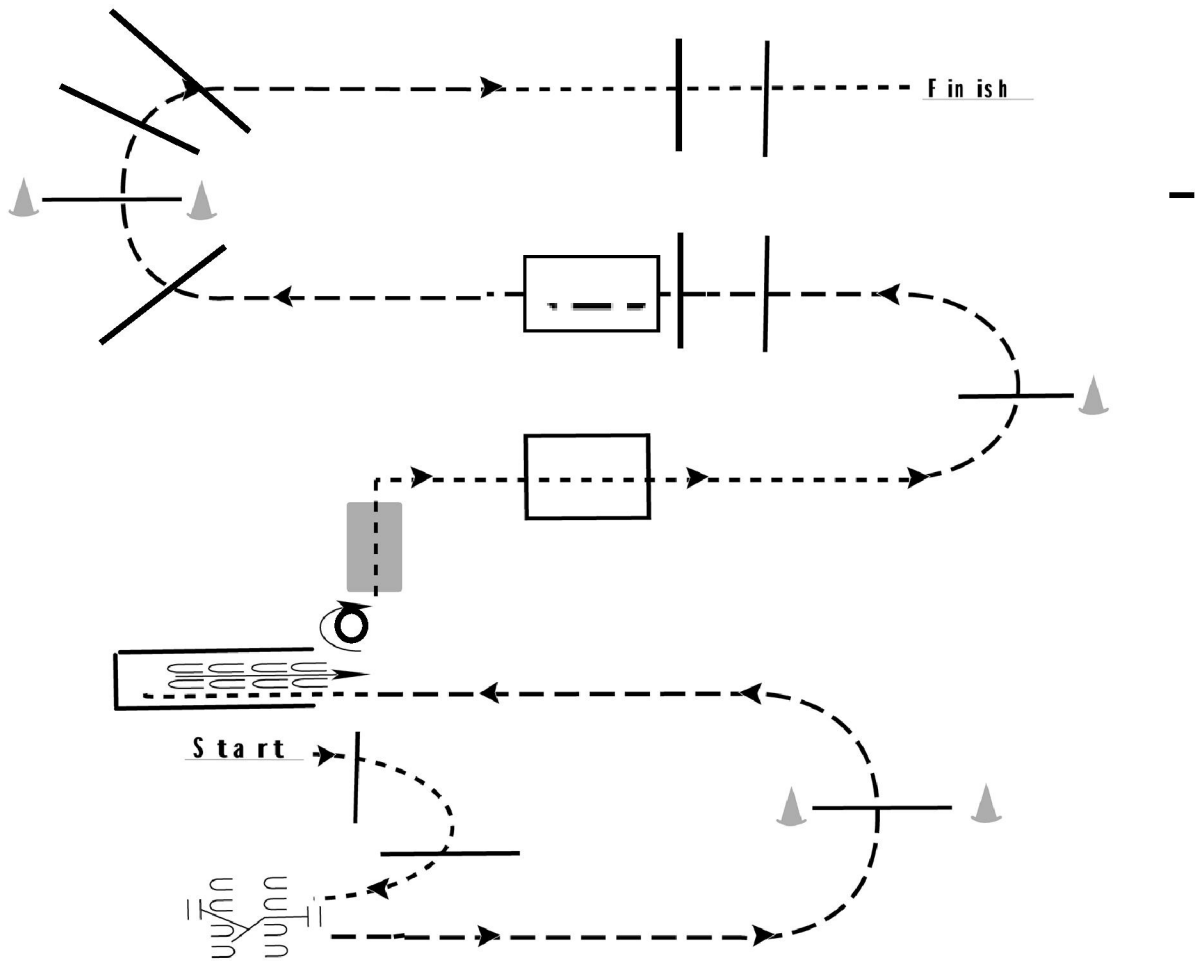
Pattern Provided by:

*Jitka Kynclova*

# Wanted ranch - WRC B/Hobby

In Hand Trail (17) (Hobby (Jackpot: prizvednute kavalety))

Show Date: 25.4.2026



1. Krok kavalety k brance
2. Branka levou rukou
3. Klus kavaleta, krokem do uličky
4. Vycouvat z uličky, 1 ½ obrat doprava
5. Mústek
6. Krokem přes box
7. Klusem kavalety, box, kavalety|
8. Krokem kavalety

Walk	.....
Jog	-----
d Jog	-----
Lope	————
Yield	
range	////
Back	←←←←
arker	Ⓟ
epass	←-----→

[T/1-2]

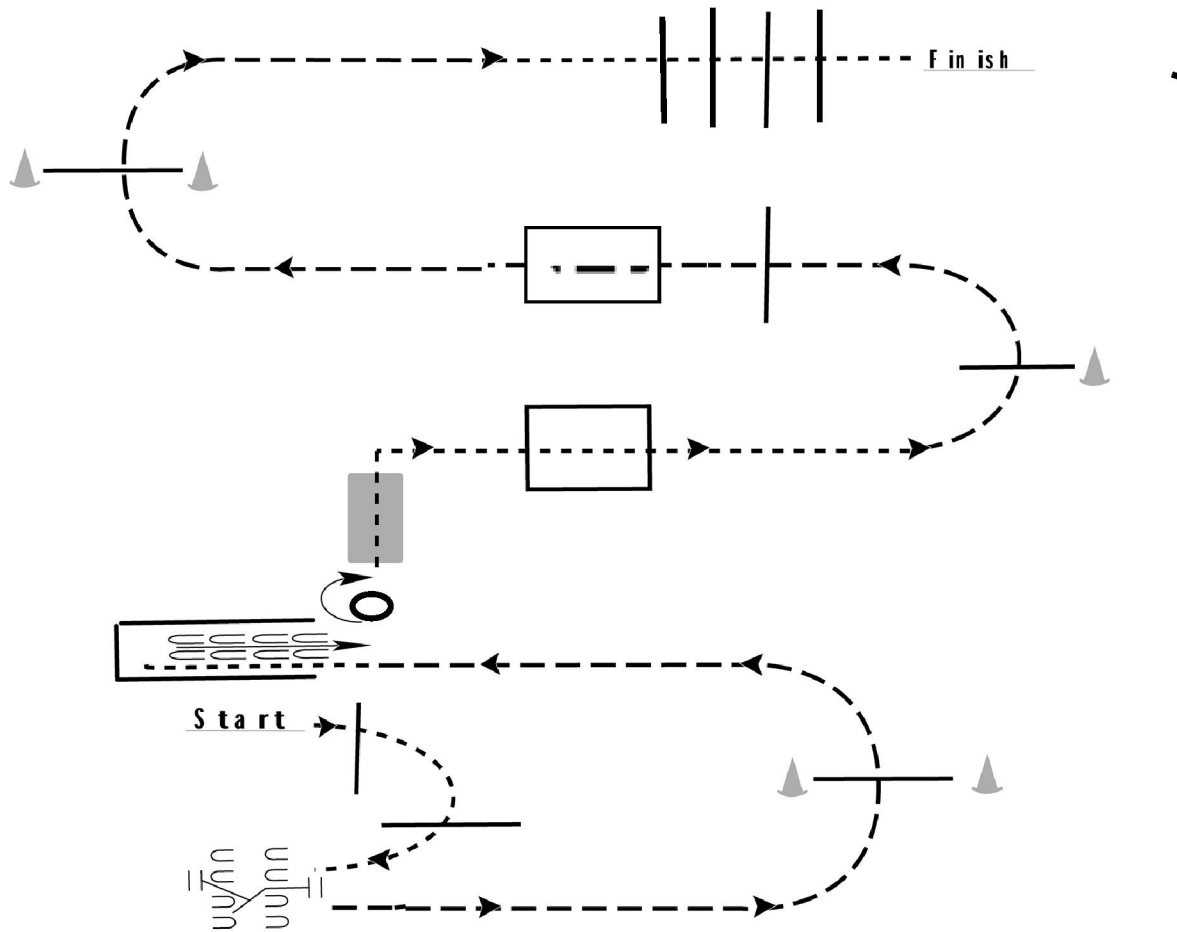
Pattern Provided by:

*Jitka Kynclova*

# Wanted ranch - WRC B/Hobby

## In Hand Trail (15) (Hobby (Uloha 1 - Open) )

Show Date: 25.4.2026



1. Krok kavalety k brance
2. Branka levou rukou
3. Klus kavaleta, krokem do uličky
4. Vycouvat z uličky, 1 ½ obrat doprava
5. Mústek
6. Krokem přes box
7. Klusem kavalety, box, kavaleta
8. Krokem kavalety

Walk	-----
Jog	- - - - -
ed Jog	— — — —
Lope	—————
Yield	
Change	— / —
Back	← ← ← ←
Marker	ⓑ
depass	← — — — — →

[T/1-2]

Pattern Provided by:

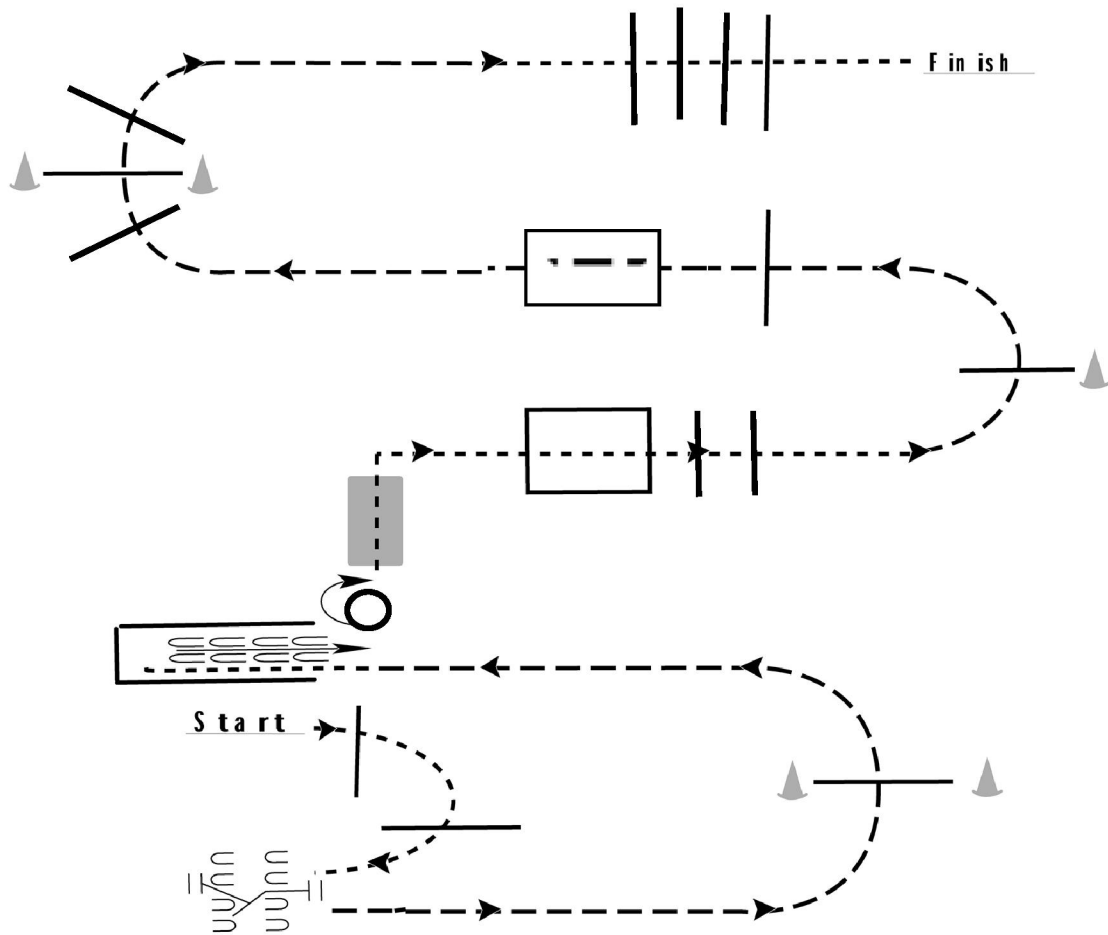
*Jitka Kynclova*



# Wanted ranch - WRC B/Hobby

and Trail (422) (WRC B (Otevrena: po couvani 1 1/2 obrat, prizv. kavalety

Show Date: 25.4.2026



1. Krok kavalety k brance
2. Branka levou rukou
3. Klus kavaleta, krokem do uličky
4. Vycouvat z uličky, 1 1/2 obrat doprava
5. Můstek
6. Krokem přes box a kavalety
7. Klusem kavalety, box, kavalety
8. Krokem kavalety

Walk	-----
Jog	- - - - -
Extended Jog	- - - - -
Lope	—————
Leg Yield	
Lead Change	— / —
Back	← ← ← ← ←
Marker	(B)
Sidepass	← ← ← ← ←

[T/1-2]

Jitka Kynclova

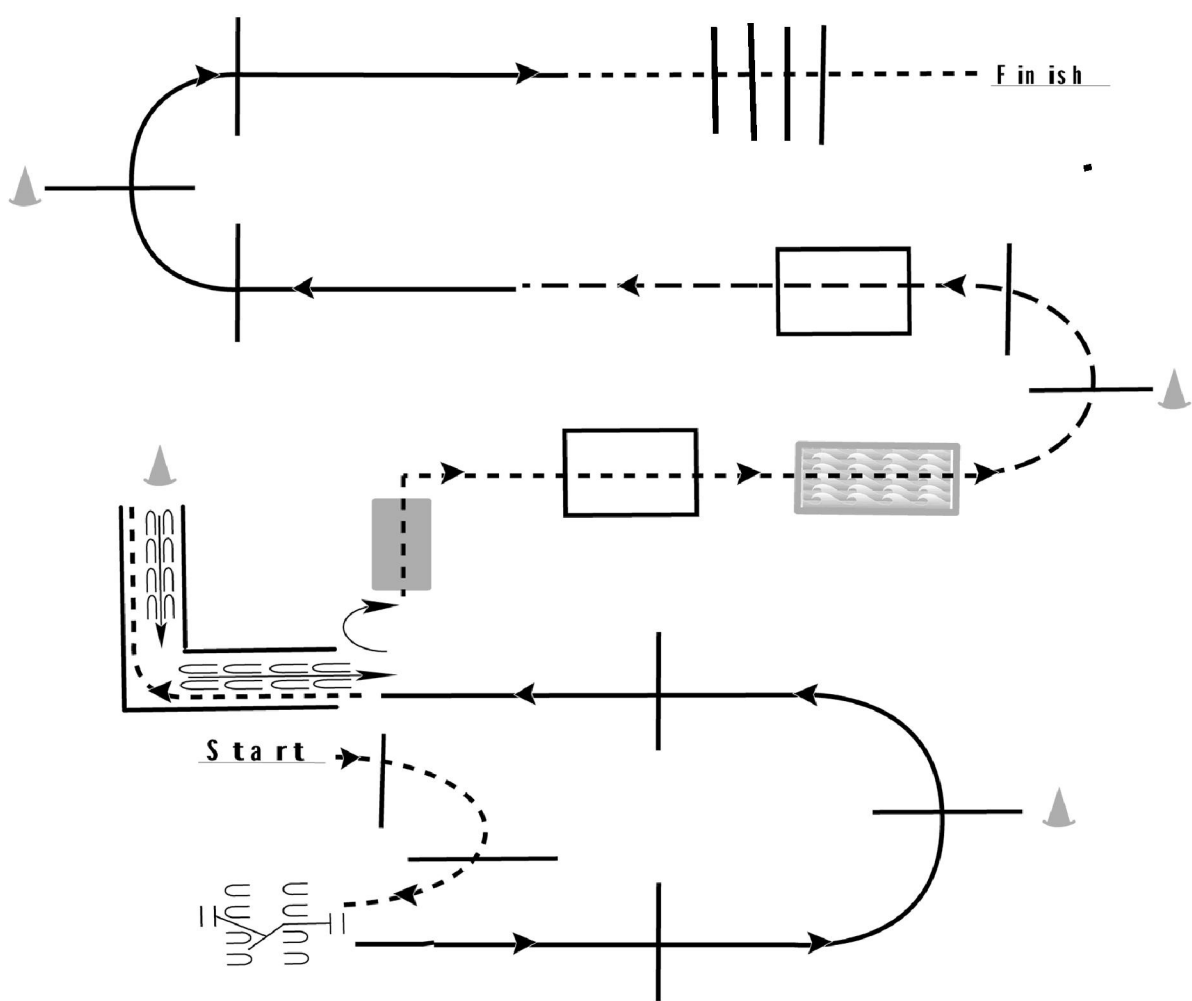
# Wanted ranch - WRC B/Hobby

Trail (421J) (WRC B (Otevrena Junior: prizvednute kavalety obratu))

Show Date: 25.4.2026

www.HorseShowPatterns.com

www.HorseShowPatterns.com



1. Krokem kavalety k brance
2. Branka levou rukou
3. Levý cval přes kavalety
4. Krokem do L
5. Couvat z L
6. Krokem můstek
7. Krokem přes box a bazének
8. Klusem kavalety a box
9. Pravý cval přes kavalety
10. Krokem přes kavalety

Walk	-----
Jog	- - - - -
Extended Jog	- - - - -
Lope	—————
Leg Yield	
Lead Change	— / —
Back	← ← ← ← ←
Marker	(B)
Sidepass	← ← ← ← ←

[T/2-9]

by:

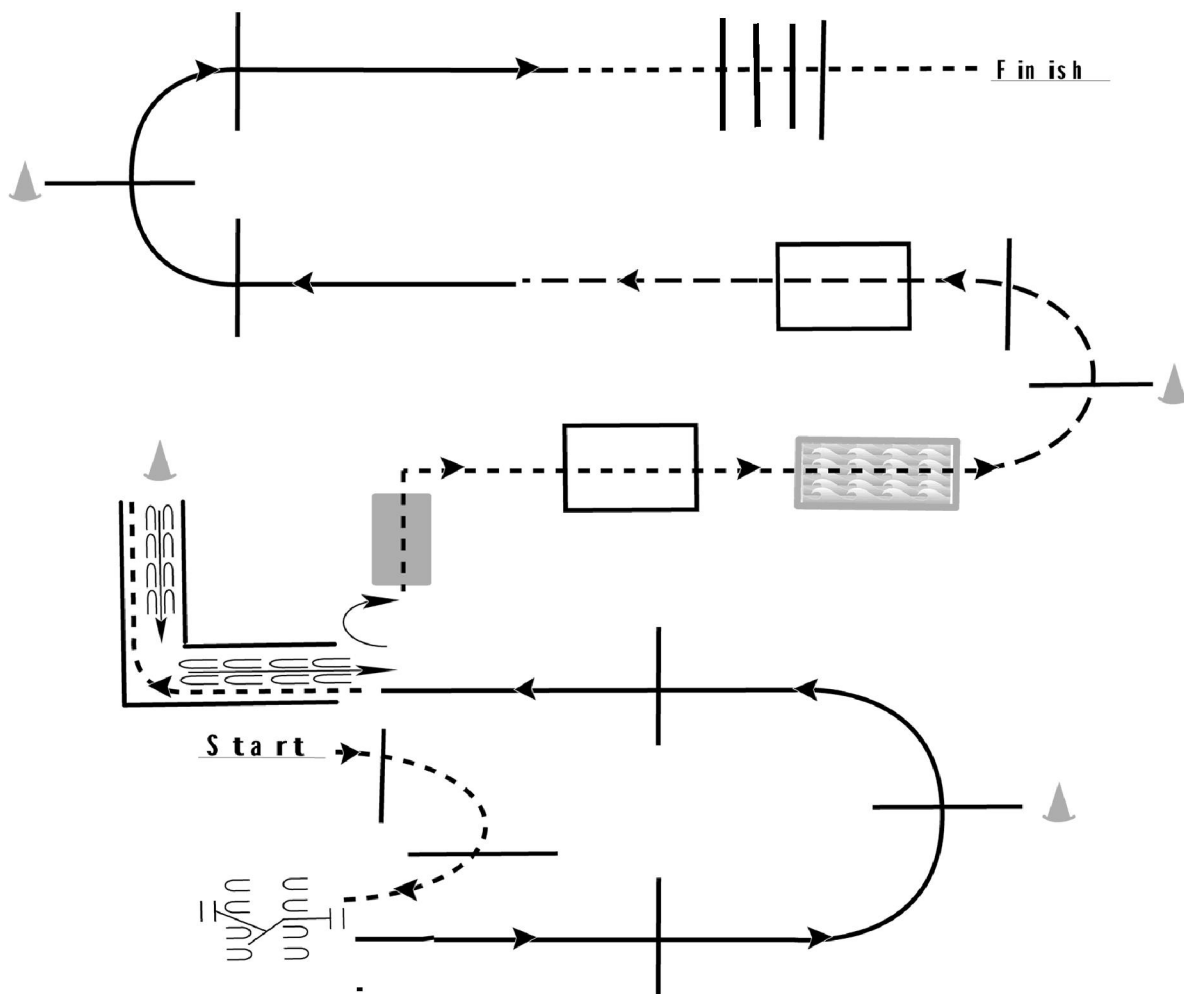
'a

Reserved.

# Wanted ranch - WRC B/Hobby

## Trail (221) (WRC B (Amater))

Show Date: 25.4.2026



1. Krokem kavalety k brance
2. Branka levou rukou
3. Levý cval přes kavalety
4. Krokem do L
5. Couvat z L
6. Krokem můstek
7. Krokem přes box a bazének
8. Klusem kavalety a box
9. Pravý cval přes kavalety
10. Krokem přes kavalety

Walk	-----
Jog	- - - - -
Extended Jog	- - - - -
Lope	—————
Leg Yield	
Lead Change	↘
Back	← ↔ ↔
Marker	(B)
Sidepass	←-----→

[T/2-9]

ny:

λ

reserved.

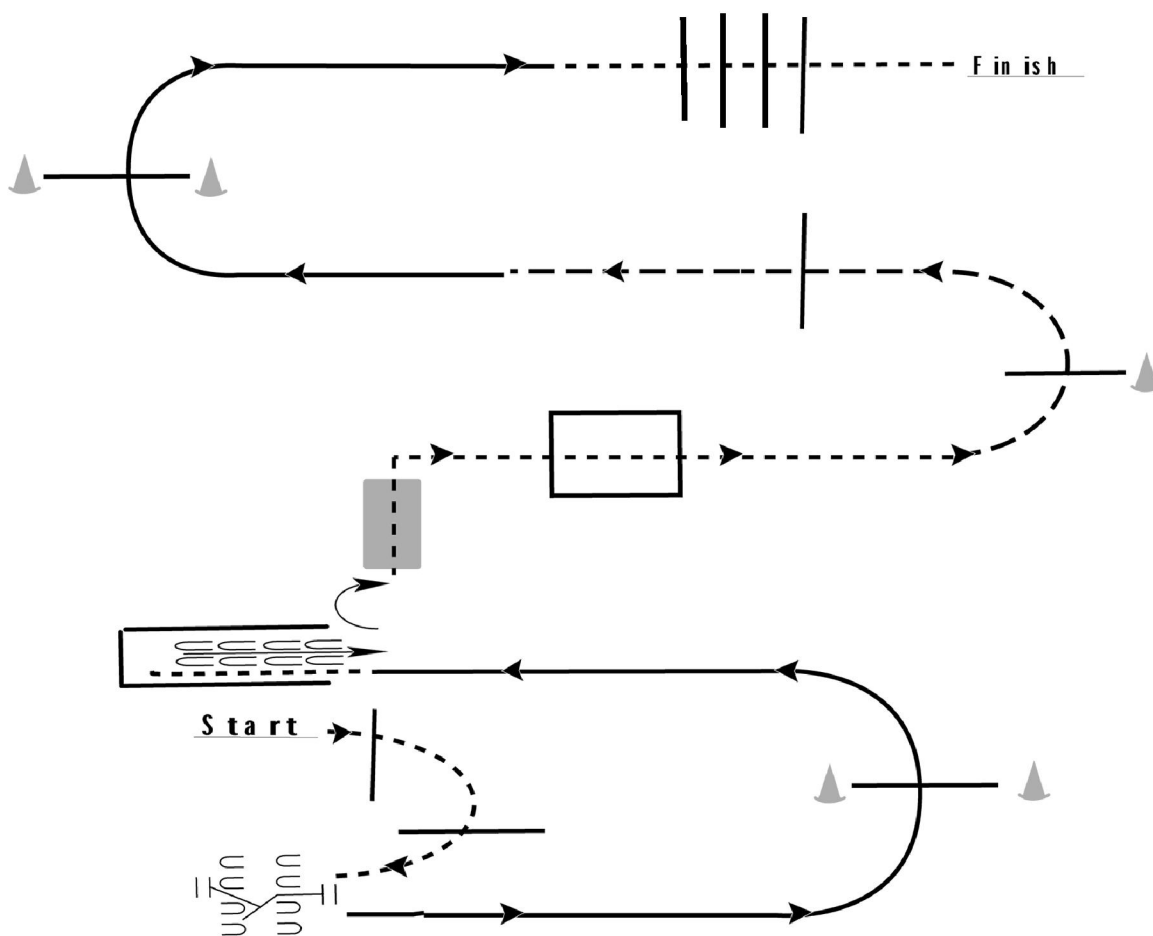




# Wanted ranch - WRC B/Hobby

## Trail (321) (WRC Hobby (Mladez))

Show Date: 25.4.2026



1. Krokem kavalety k brance
2. Branka levou rukou
3. Levý cval přes kavalety
4. Krokem do L
5. Couvat z L
6. Krokem můstek
7. Krokem přes box
8. Klusem kavalety
9. Pravý cval přes kavalety
10. Krokem přes kavaletu

Walk	-----
Jog	- - - - -
Extended Jog	- - - - -
Lope	—————
Leg Yield	
Lead Change	↘
Back	←←←←←
Marker	(B)
Sidepass	←←←←←

ded by:

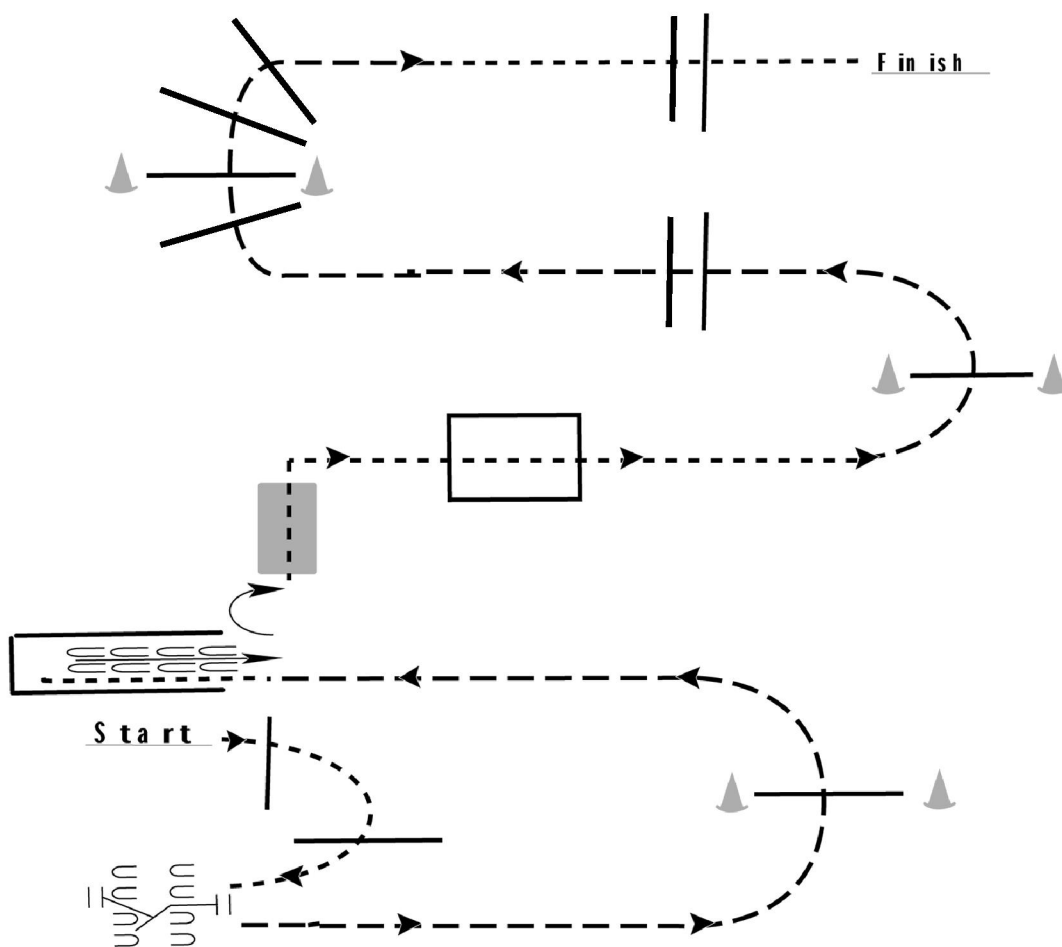
*Jitka Kynclova*

[T/1-9]

# Wanted ranch - WRC B/Hobby

## Trail (121) (WRC Hobby (Krok/klus))

Show Date: 25.4.2026



1. Krokem kavalety k brance
2. Branka levou rukou
3. Klusem přes kavelety k uličce
4. Krokem do uličky, couvat z uličky
6. Krokem můstek
7. Krokem přes box
8. Klusem kavalety
9. Krokem přes kavalety

Walk	-----
Jog	-----
Anded Jog	-----
Lope	-----
Leg Yield	
Lead Change	
Back	←←←←←
Marker	(B)
Sidepass	←←←←←

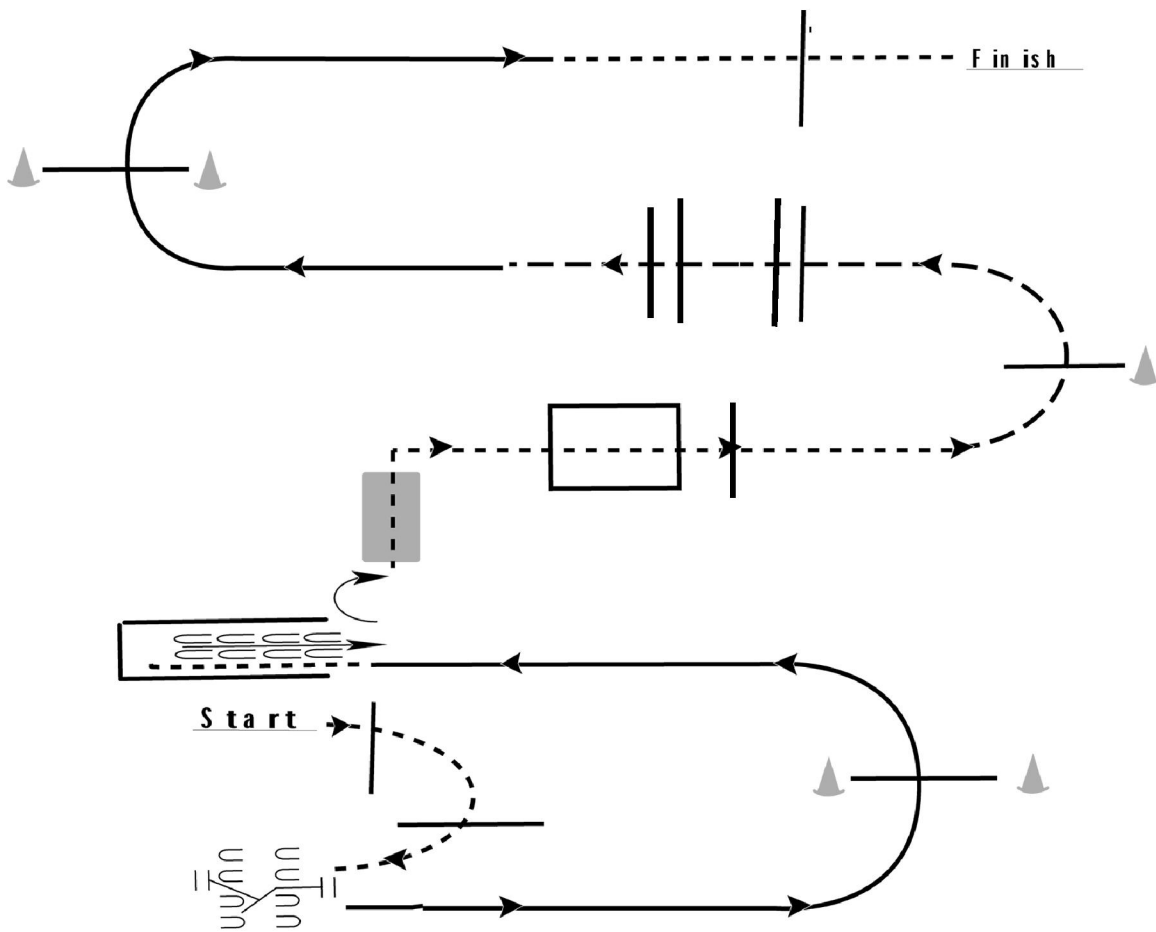
[T/WT-9]

Jitka Kynclova

# Wanted ranch - WRC B/Hobby

## Trail (19) (Hobby (Uloha 1 - Open))

Show Date: 25.4.2026



1. Krokem kavalety k brance
2. Branka levou rukou
3. Levý cval přes kavalety
4. Krokem do uličky, vycouvat z uličky
5. Krokem můstek
6. Krokem přes box
7. Klusem kavalety
8. Pravý cval přes kavaletu
9. Krokem přes kavaletu

Walk	-----
Jog	- - - - -
ed Jog	- - - - -
Lope	—————
g Yield	
hange	—/—/—/—/—
Back	←←←←←
Marker	(B)
depass	←←←←←

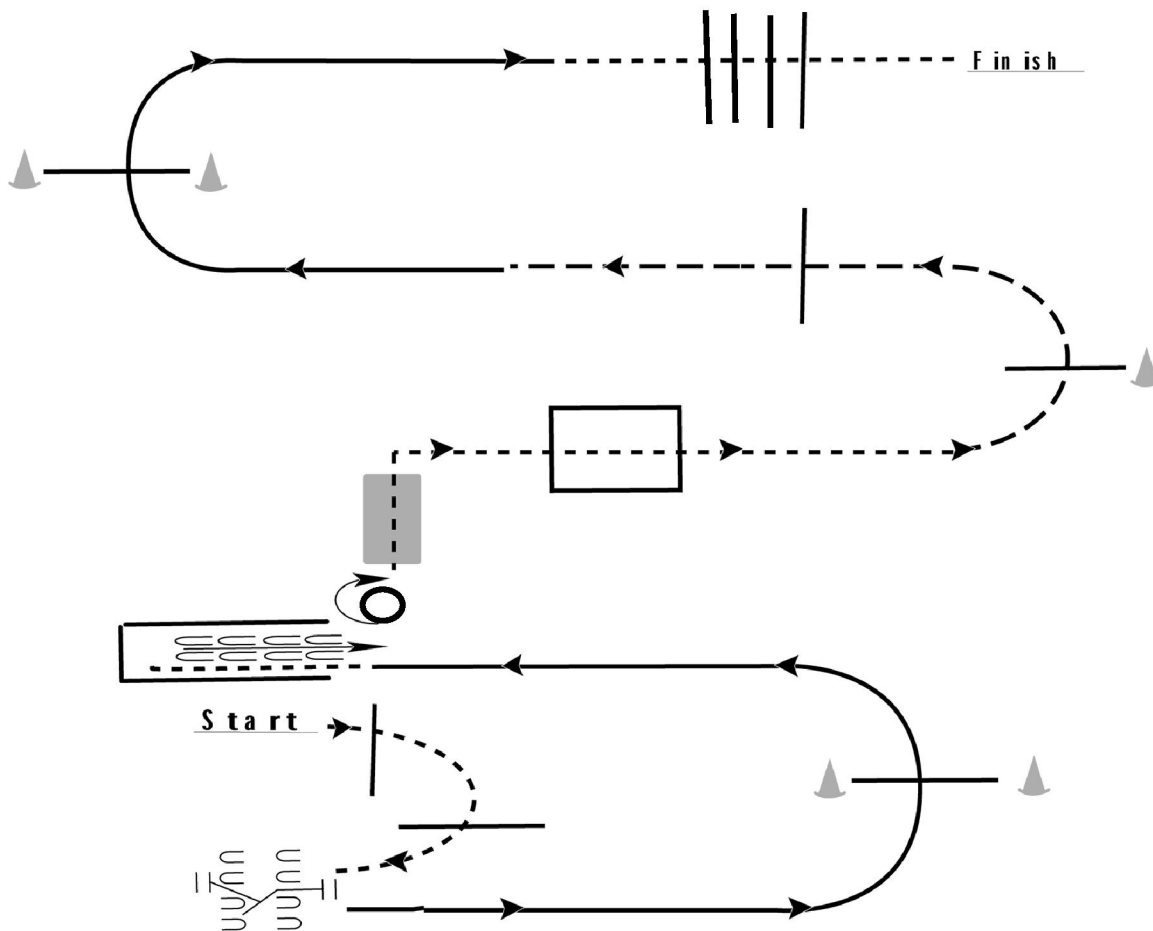
[T/1-9]

*Jitka Kynclova*

# Wanted ranch - WRC B/Hobby

Trail (20) (Hobby (Uloha 2 - Open: po couvani 1 1/2 obratu))

Show Date: 25.4.2026



1. Krokem kavalety k brance
2. Branka levou rukou
3. Levý cval přes kavalety
4. Krokem do uličky, vycouvat z uličky
5. 1 ½ obratu doprava
5. Krokem můstek
6. Krokem přes box
7. Klusem kavalety
8. Pravý cval přes kavaletu
9. Krokem přes kavalety

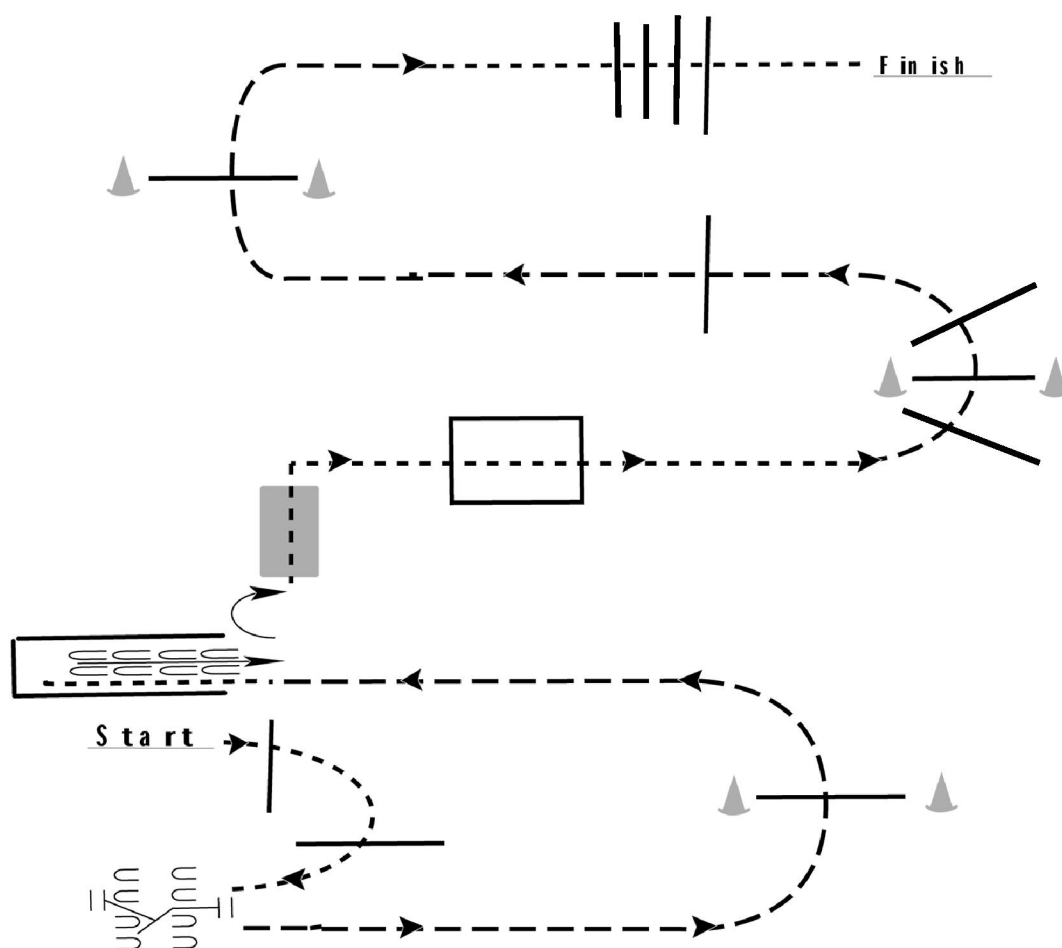
Walk	.....
Jog	-----
ded Jog	-----
Lope	—————
eg Yield	
Change	———/———
Back	←←← ←←←
Marker	ⓑ
sidepass	←←←

[T/1-9]

# Wanted ranch - WRC B/Hobby

## Trail (18) (Hobby (Krok/klus))

Show Date: 25.4.2026



1. Krokem kavalety k brance
2. Branka levou rukou
3. Klusem přes kavelety k uličce
4. Krokem do uličky, couvat z uličky
5. Krokem přes kavelety k můstku
6. Krokem můstek
7. Krokem přes box
8. Klusem kavalety
9. Krokem přes kavalety

Walk	-----
Jog	-----
and Jog	-----
Lope	-----
Yield	
Change	-----
Back	←←←←
Marker	(B)
Pass	←-----←

[T/WT-9]

*Jitka Kynclova*

www.HorseShowPatterns.com

www.HorseShowPatterns.com



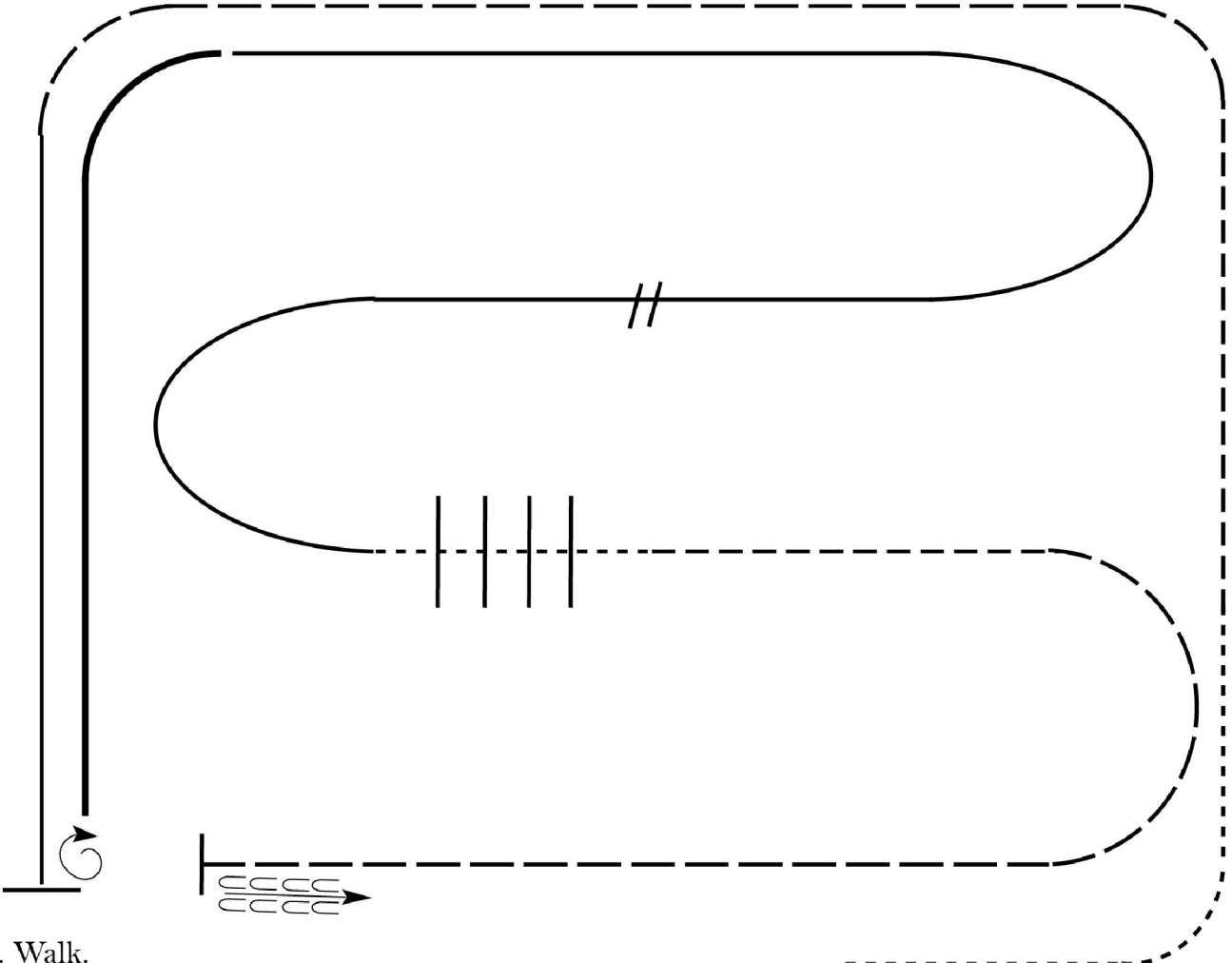
# Wanted ranch - WRC B/Hobby

Ranch Riding (24) (Hobby (Krok/Klus: misto cvalu prodlouzeny klus)))

Show Date: 25.4.2026

www.HorseShowPatterns.com

www.HorseShowPatterns.com



1. Walk.
2. Trot
3. Extended trot.
4. Left lead lope
5. Stop, 1 1/2 turn right
6. Extended lope
7. Collect to working lope-right lead
8. Change leads (simple or flying)
9. Walk
10. Walk over logs
11. Trot
12. Extended trot
13. Stop and back

Walk	-----
Jog	- - - - -
Extended Jog	-----
Lope	-----
Lead Change	///
Back	← ← ← ← ←
Marker	Ⓚ

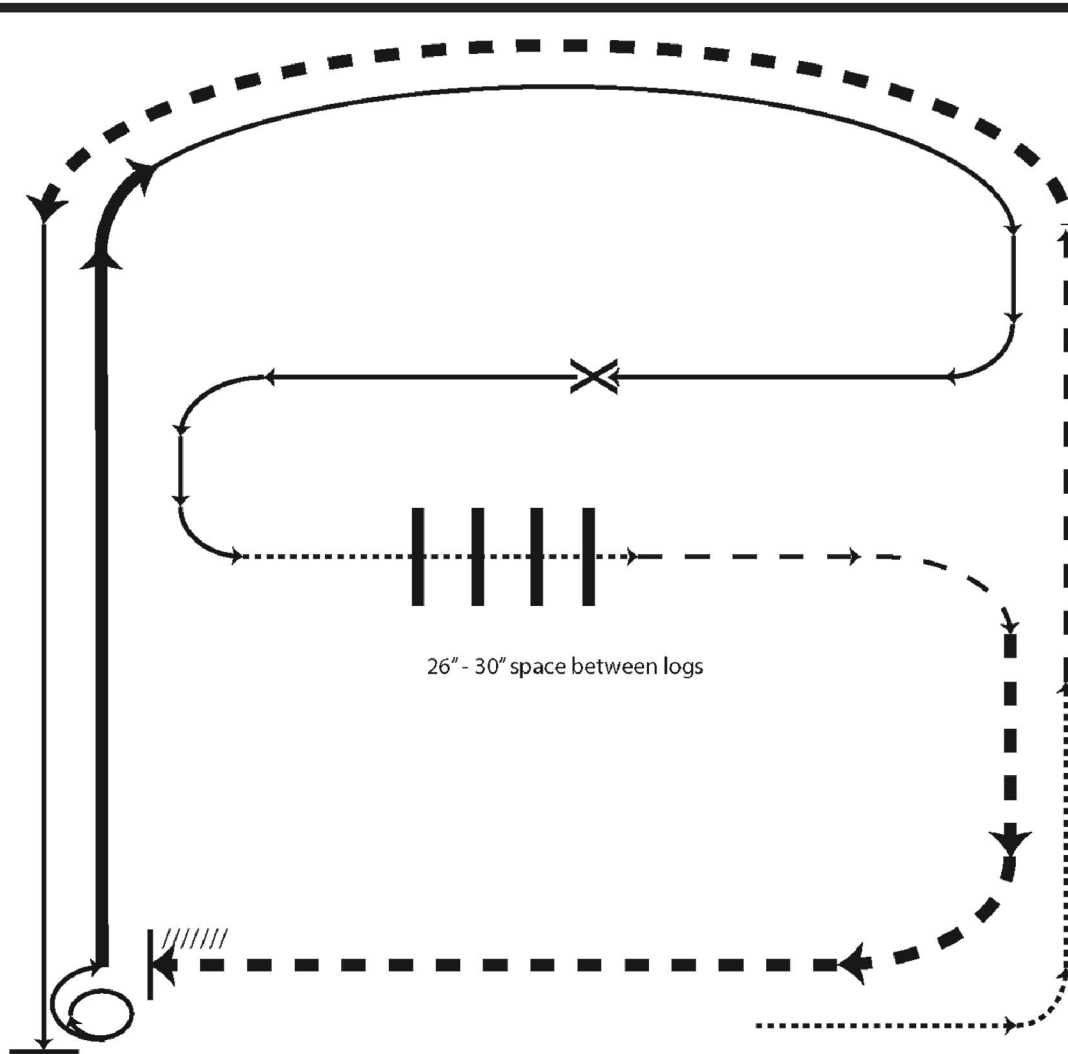
[RR/2]

Pattern Provided by:  
*Jitka Kynclova*

# Wanted ranch - WRC B/Hobby

## Ranch Riding (25) (Hobby (Open))

Show Date: 25.4.2026



- X Lead Change
- Walk
- - - Trot
- - - Ext Trot
- — — Lope
- — — Ext Lope
- /////// Back

1. Walk
2. Trot
3. Extended trot
4. Left lead lope
5. Stop, 1 1/2 turn right
6. Extended lope
7. Collect to working lope-right lead
8. Change leads (simple or flying)
9. Walk
10. Walk over logs
11. Trot
12. Extended trot
13. Stop and back

[RR/AQHA-2]

Pattern Provided by:

*Jitka Kynclova*









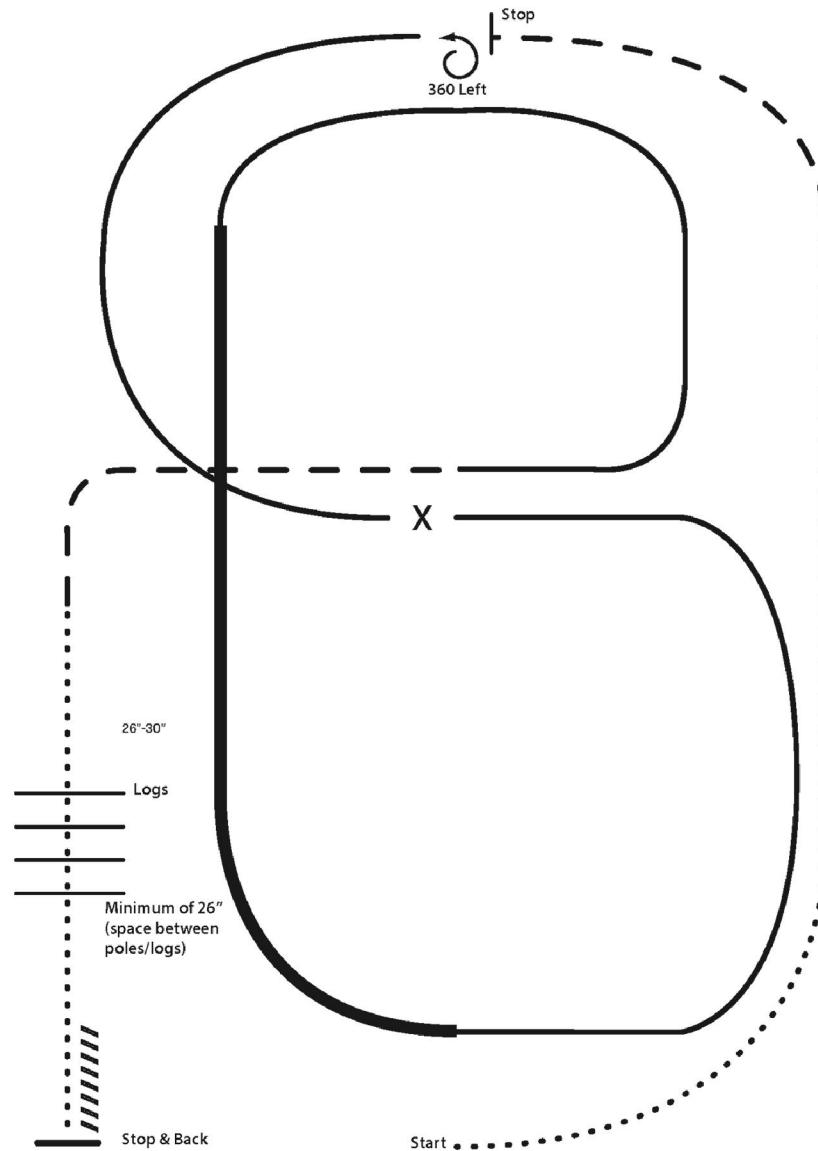
# Wanted ranch - WRC B/Hobby

## Ranch Riding (446) (WRC B (Otevrena))

Show Date: 25.4.2026

www.HorseShowPatterns.com

www.HorseShowPatterns.com



- X Lead Change
- Walk
- - - Trot
- - - Ext Trot
- — — Lope
- — — Ext Lope
- /////// Back

1. Walk
2. Trot
3. Extend the trot, at the top of the arena ,stop
4. 360 degree turn to the left
5. Left lead 1/2 circle, lope to the center
6. Change leads (simple or flying)
7. Right lead 1/2 circle
8. Extended lope up the long side of the arena (right lead)
9. Collect back to a lope around the top of the arena and back to center
10. Break down to an extended trot
11. Walk over logs
12. Stop and back

[RR/AQHA-1]

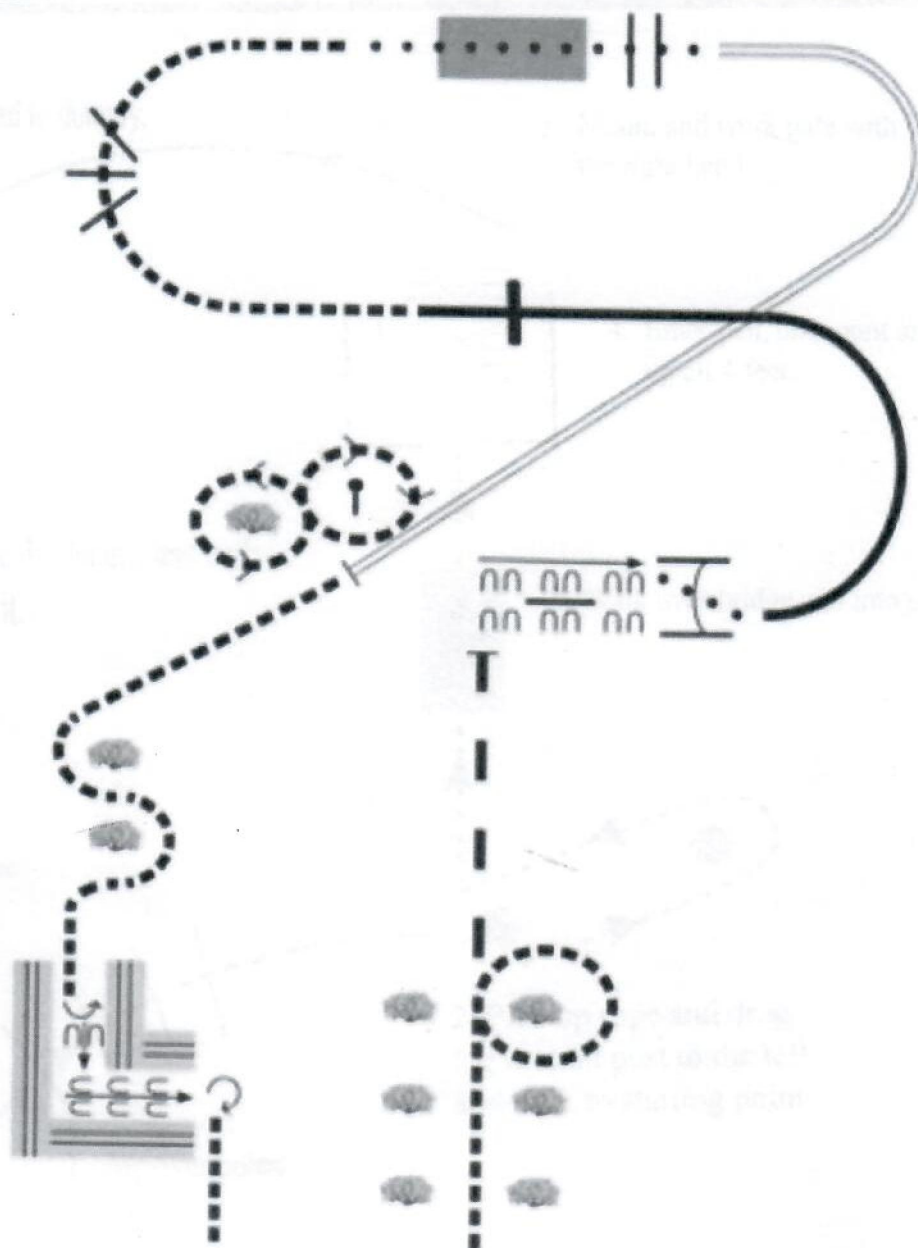
Pattern Provided by:

*Jitka Kynclova*

# Wanted ranch - WRC B/Hobby (Ranch Trails)

## Ranch Trail (21) (Hobby - Krok/klus)

Show Date: 04-25-2026



KLUS MÍSTO CVALU / PRODL. KLUS MÍSTO PRODL. CVALU

1. Klusem mezi rostlinami, malý kruh doprava
2. prodloužený klus, stop, side pass doprava, branka pravou rukou
3. klus na levou ruku přes kavaletu
4. klusem kavalety
5. krokem přes můstek a dvě kavalety
6. prodloužený klus

7. přenášení břemene osmičkou: krokem nebo klusem, začít doleva

8. klusem skrz rostliny do uličky z balíků, obrat 180 st jakýmkoli směrem, couvání roh a ven

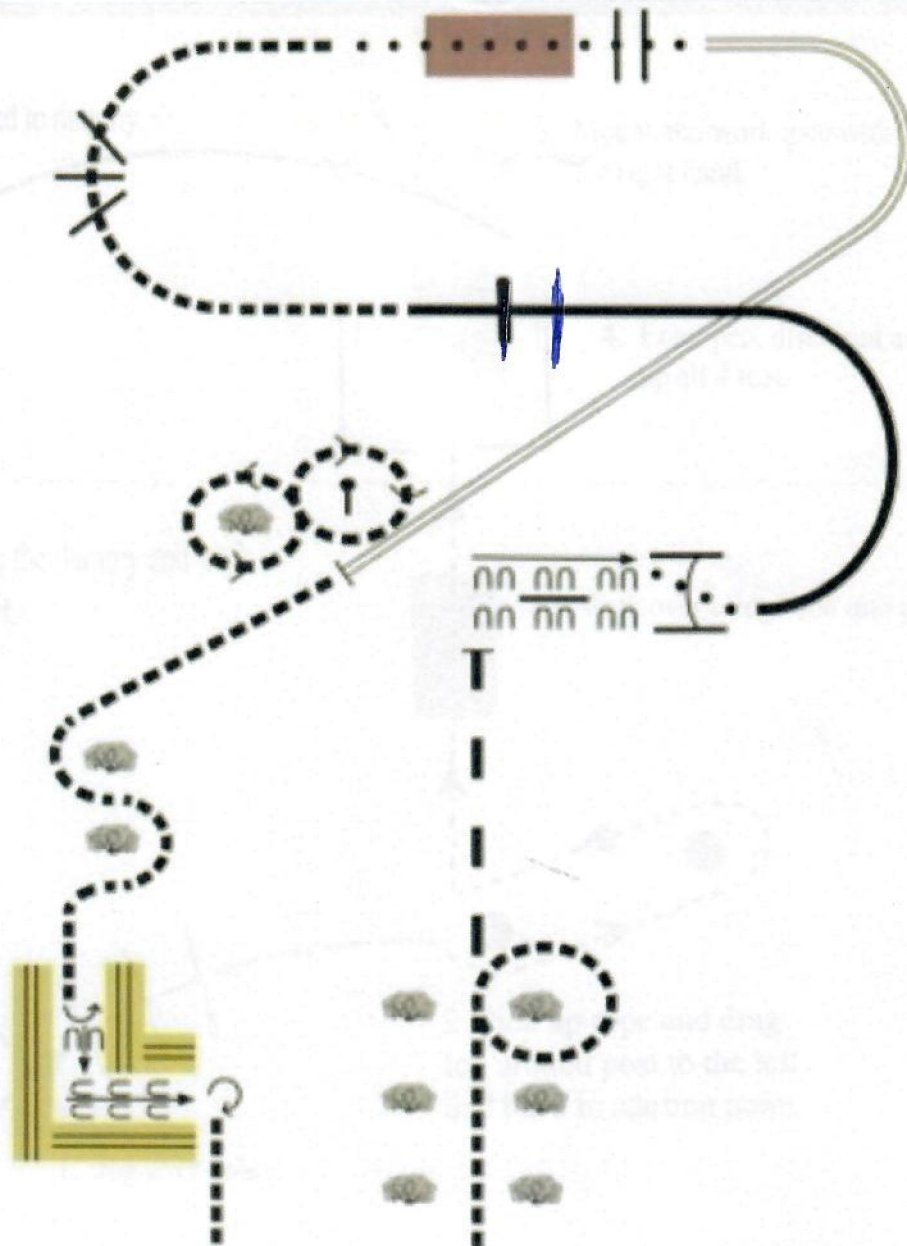
9. 270 % obrat doprava a klusem ven

.....	Extended Walk
.....	Walk
-----	Trot
- - - -	Extended Trot
————	Lope
=====	Extended Lope
↔	Change Lead
←←←←	Back

# Wanted ranch - WRC B/Hobby (Ranch Trails)

## Ranch Trail (22) (Hobby - Uloha 1 Open)

Show Date: 04-25-2026



### Úloha 1

1. Klusem mezi rostlinami, malý kruh doprava
2. prodloužený klus, stop, side pass doprava, branka pravou rukou
3. cval na levou ruku přes kavalety
4. klusem kavalety
5. krokem přes můstek a dvě kavalety
6. prodloužený cval
7. přenášení břemene osmičkou: krokem nebo klusem, začít doleva
8. klusem skrz rostliny do uličky z balíků, obrat 180 st jakýmkoli směrem, couvání roh a ven
9. 270 % obrat doprava a klusem ven

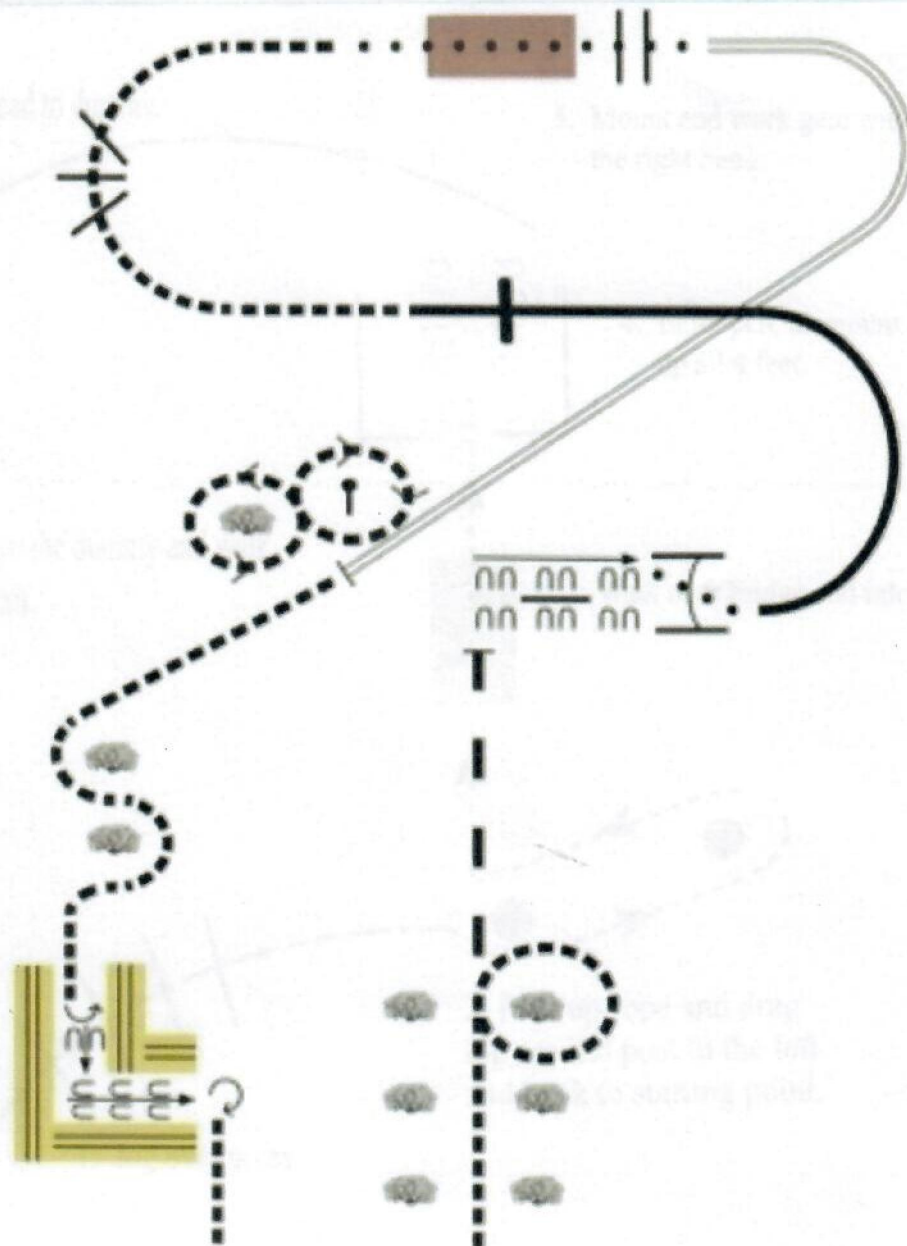
.....	Extended Walk
.....	Walk
-----	Trot
- - - -	Extended Trot
=====	Lope
=====	Extended Lope
////	Change Lead
← 3 3 3 3	Back



# Wanted ranch - WRC B/Hobby (Ranch Trails)

## Ranch Trail (328) (WRC Hobby - Mladez)

Show Date: 04-25-2026



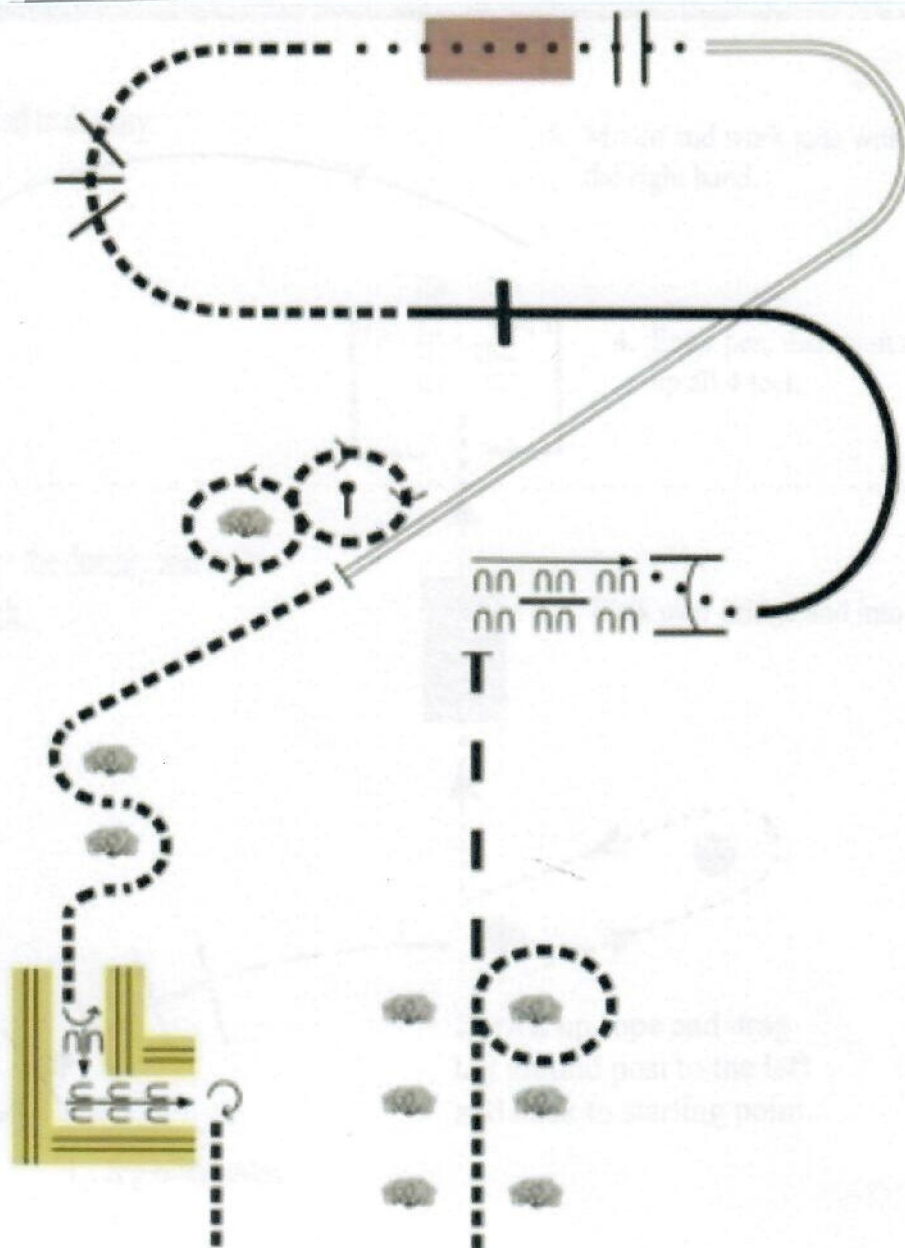
1. Klusem mezi rostlinami, malý kruh doprava
2. prodloužený klus, stop, side pass doprava, branka pravou rukou
3. cval na levou ruku přes kavaletu
4. klusem kavalety
5. krokem přes můstek a dvě kavalety
6. prodloužený cval
7. přenášení břemene osmičkou: krokem nebo klusem, začít doleva
8. klusem skrz rostliny do uličky z balíků, obrat 180 st jakýmkoli směrem, couvání roh a ven
9. 270 % obrat doprava a klusem ven

.....	Extended Walk
.....	Walk
-----	Trot
- - - -	Extended Trot
=====	Lope
=====	Extended Lope
////	Change Lead
← 3 3 3 3	Back

# Wanted ranch - WRC B/Hobby (Ranch Trails)

## Ranch Trail (428) (WRC Hobby - Otevrena)

Show Date: 04-25-2026



1. Klusem mezi rostlinami, malý kruh doprava
2. prodloužený klus, stop, side pass doprava, branka pravou rukou
3. cval na levou ruku přes kavaletu
4. klusem kavalety
5. krokem přes můstek a dvě kavalety
6. prodloužený cval
7. přenášení břemene osmičkou: krokem nebo klusem, začít doleva
8. klusem skrz rostliny do uličky z balíků, obrat 180 st jakýmkoli směrem, couvání roh a ven
9. 270 % obrat doprava a klusem ven

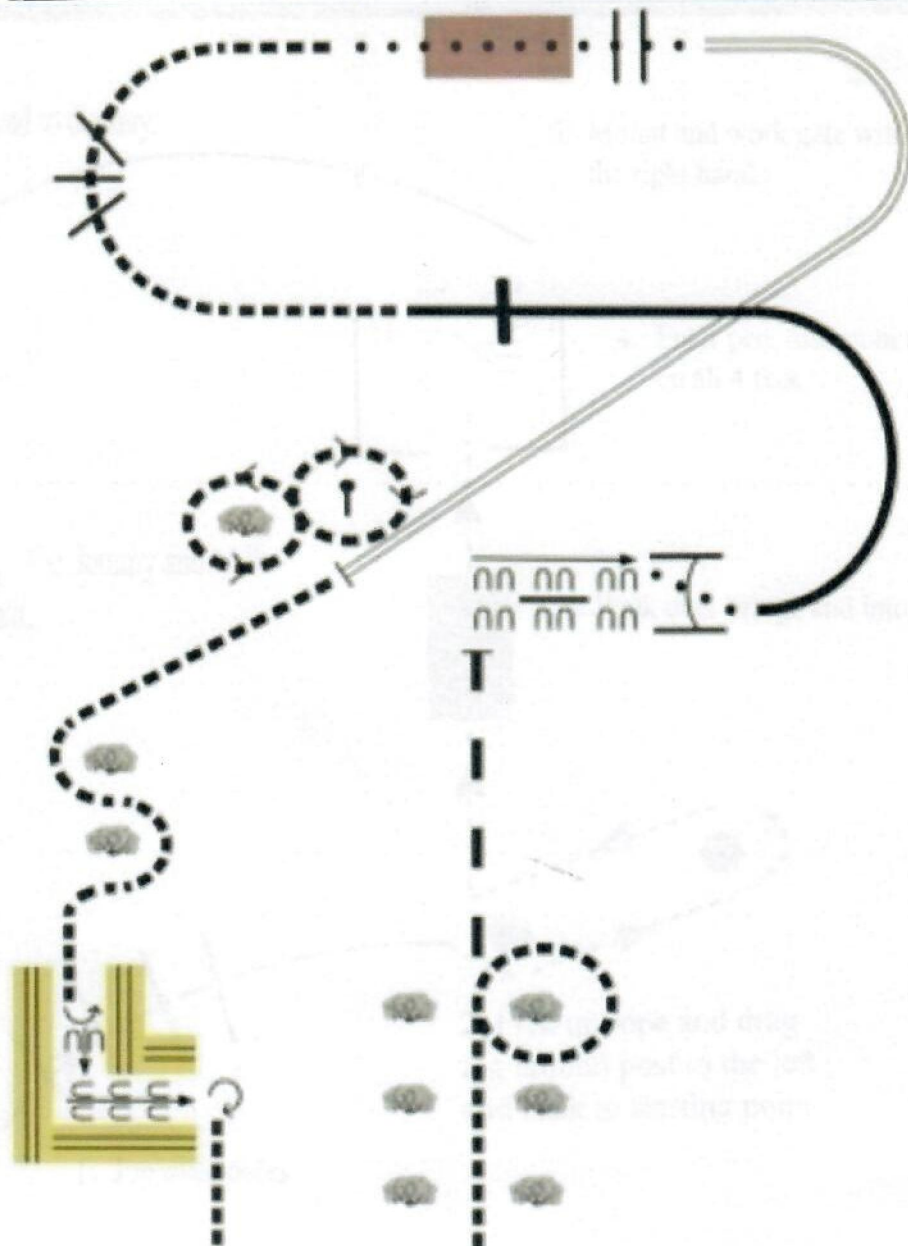
.....	Extended Walk
.....	Walk
-----	Trot
- - - -	Extended Trot
————	Lope
====	Extended Lope
↔	Change Lead
←3333	Back



# Wanted ranch - WRC B/Hobby (Ranch Trails)

## Ranch Trail (428) (WRC B - Otevrena)

Show Date: 04-25-2026



1. Klusem mezi rostlinami, malý kruh doprava
2. prodloužený klus, stop, side pass doprava. branka pravou rukou
3. cval na levou ruku přes kavaletu
4. klusem kavalety
5. krokem přes můstek a dvě kavalety
6. prodloužený cval
7. tažení břemene osmičkou: krokem nebo klusem, začít doleva
8. klusem skrz rostliny do uličky z balíků, obrat 180 st jakýmkoli směrem, couvání roh a ven
9. 270 % obrat doprava a klusem ven

.....	Extended Walk
.....	Walk
-----	Trot
- - - -	Extended Trot
————	Lope
====	Extended Lope
////	Change Lead
←3333	Back