

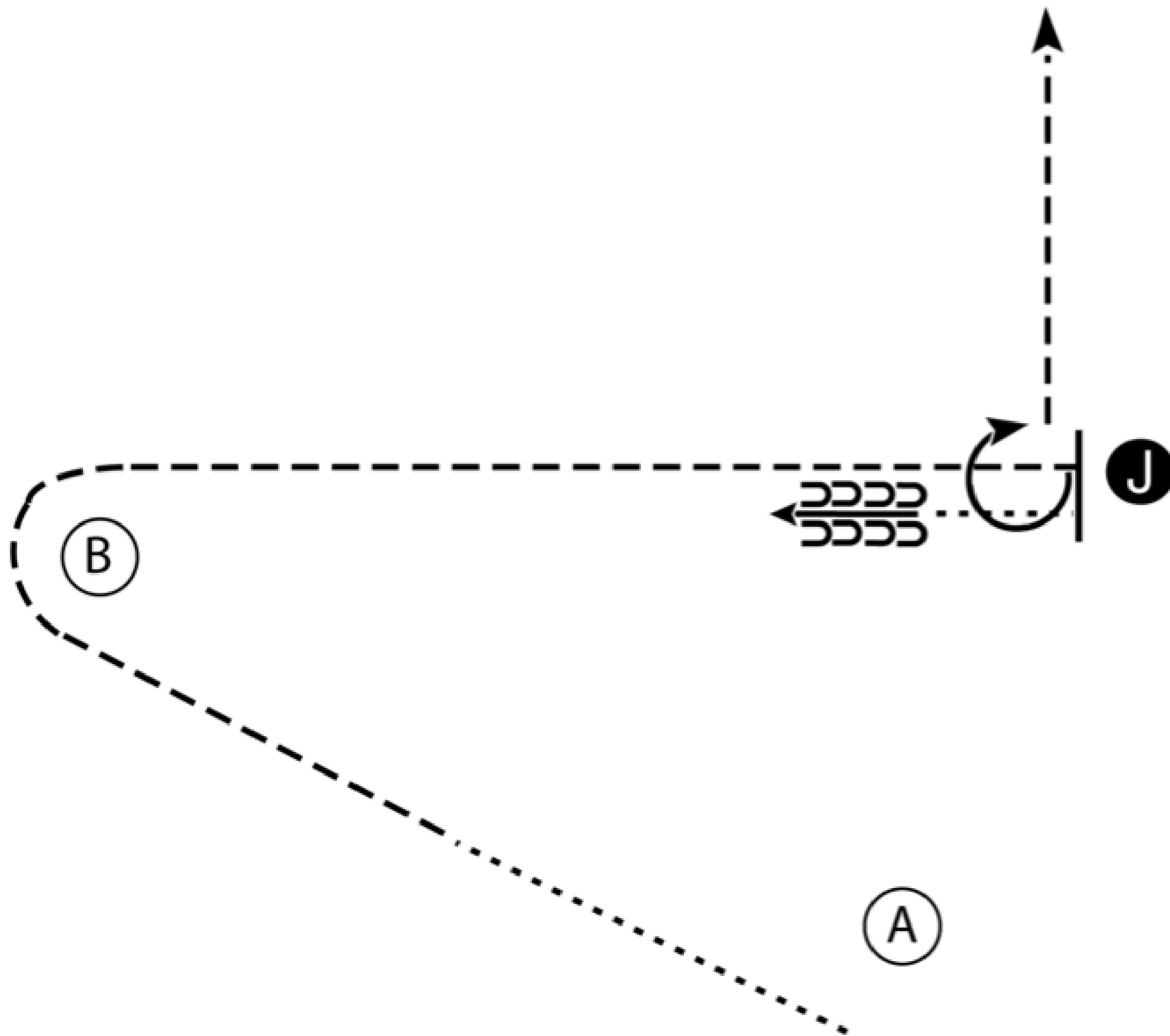


SHOWMANSHIP AT HALTER

WRC, SAWRR

MLÁDEŽ

4. - 5. 4. 2026



Být připraven u kuželu A

1. Krokem polovinu vzdálenosti mezi A - B
2. Klusem kolem B k inspekci, zastavit
3. Zacouvat 4 plné kroky
4. Krokem k inspekci, zastavit
5. Set up
6. Inspekce
7. $\frac{3}{4}$ obrat vpravo
8. Odchod klusem

Walk
Trot	-----
Back	←←←← →→→→
Marker	⊙ B
Judge	● J

[S/2-12]

Pattern Provided by:

Veronika Barotek



EURORODEO.EU



BAROTEK

www.HorseShowPatterns.com

www.HorseShowPatterns.com



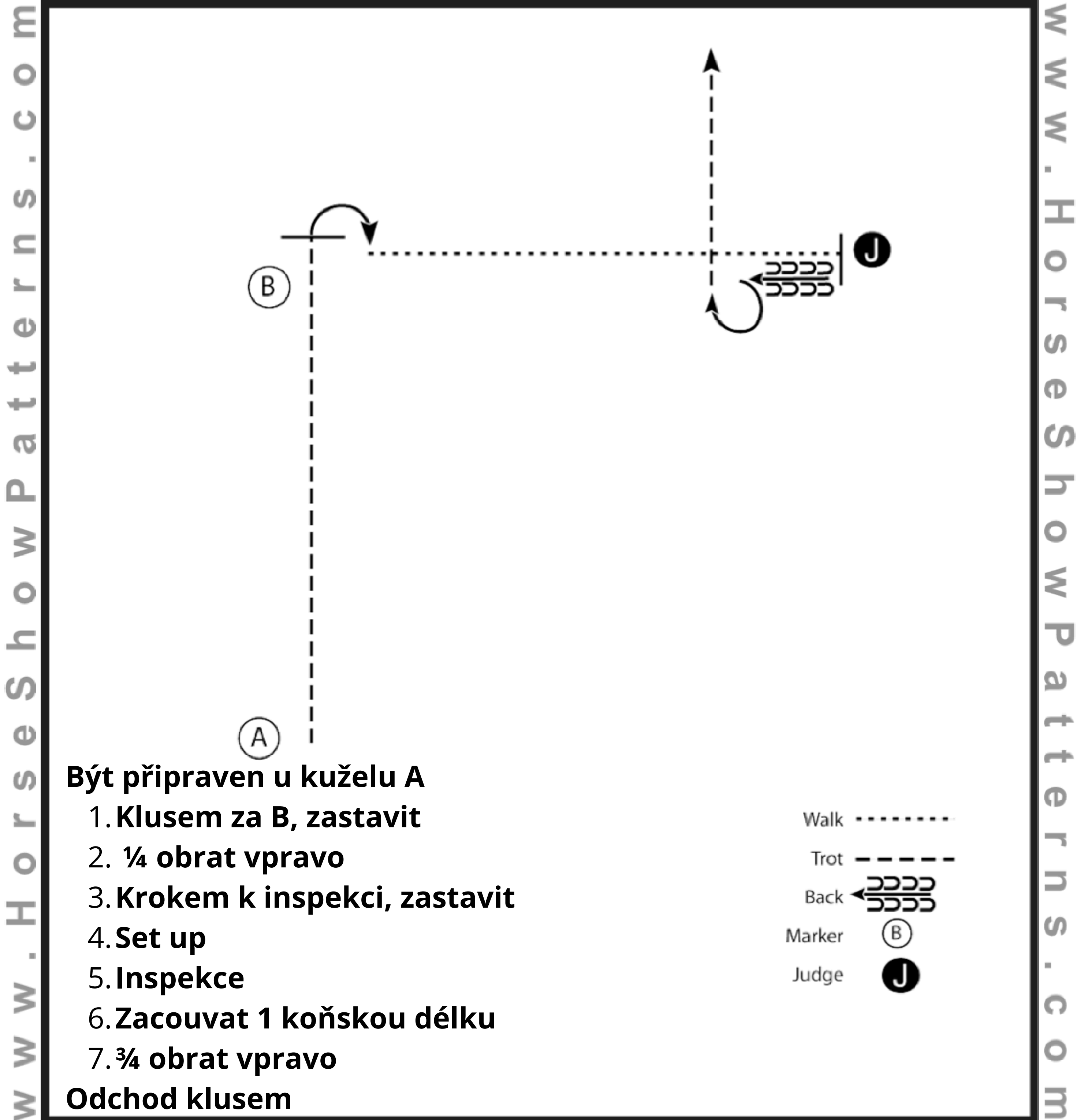
SHOWMANSHIP AT HALTER

WRC, SAWRR

AMATÉR



4. - 5. 4. 2026



[S/WT-3]

Pattern Provided by:
Veronika Barotek



EURORODEO.EU



BAROTEK



SHOWMANSHIP AT HALTER

WRC, SAWRR

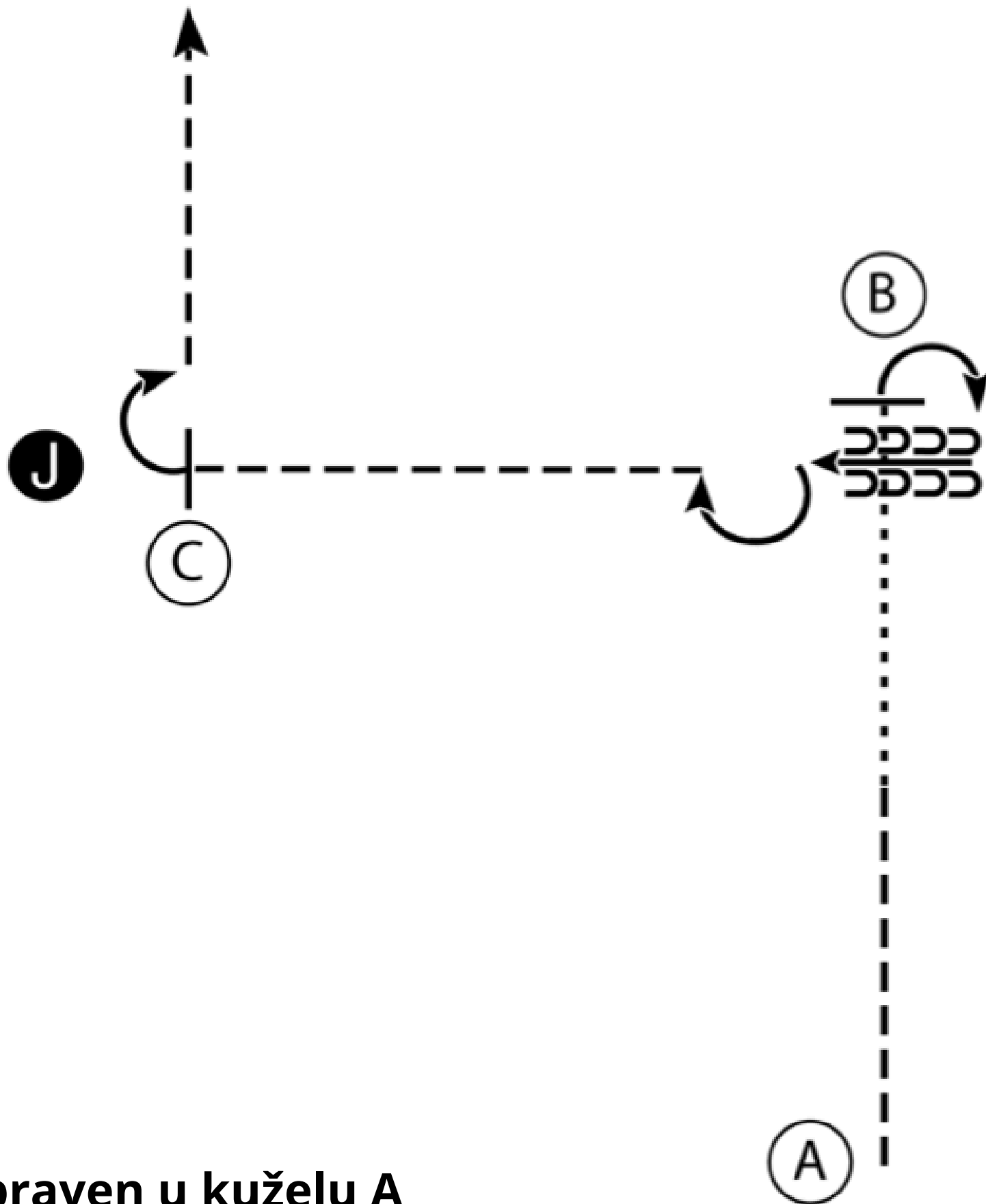
OPEN

4.- 5. 4. 2026



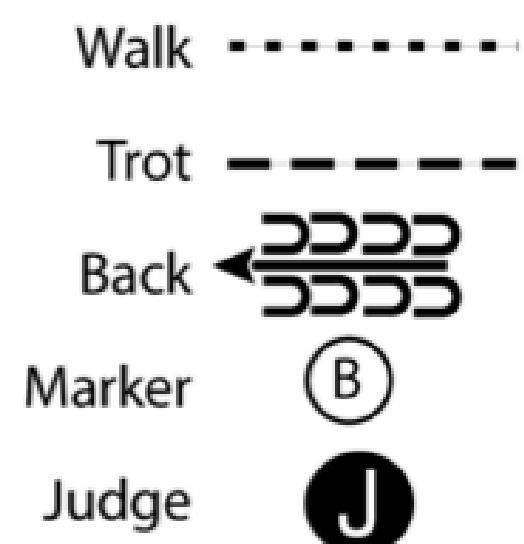
www.HorseShowPatterns.com

www.HorseShowPatterns.com



Být připraven u kuželu A

1. Klusem do poloviny vzdálenosti A - B
 2. Krokem k B, zastavit
 3. ¼ obrat vpravo
 4. Zacouvat 4 kroky
 5. ½ obrat vpravo
 6. Klusem k C, zastavit
 7. Set up
 8. Inspekce
 9. ¼ obrat vpravo
- Odchod klusem



[S/3-9]

Pattern Provided by:
Veronika Barotek



EURORODEO.EU



BAROTEK



SHOWMANSHIP AT HALTER

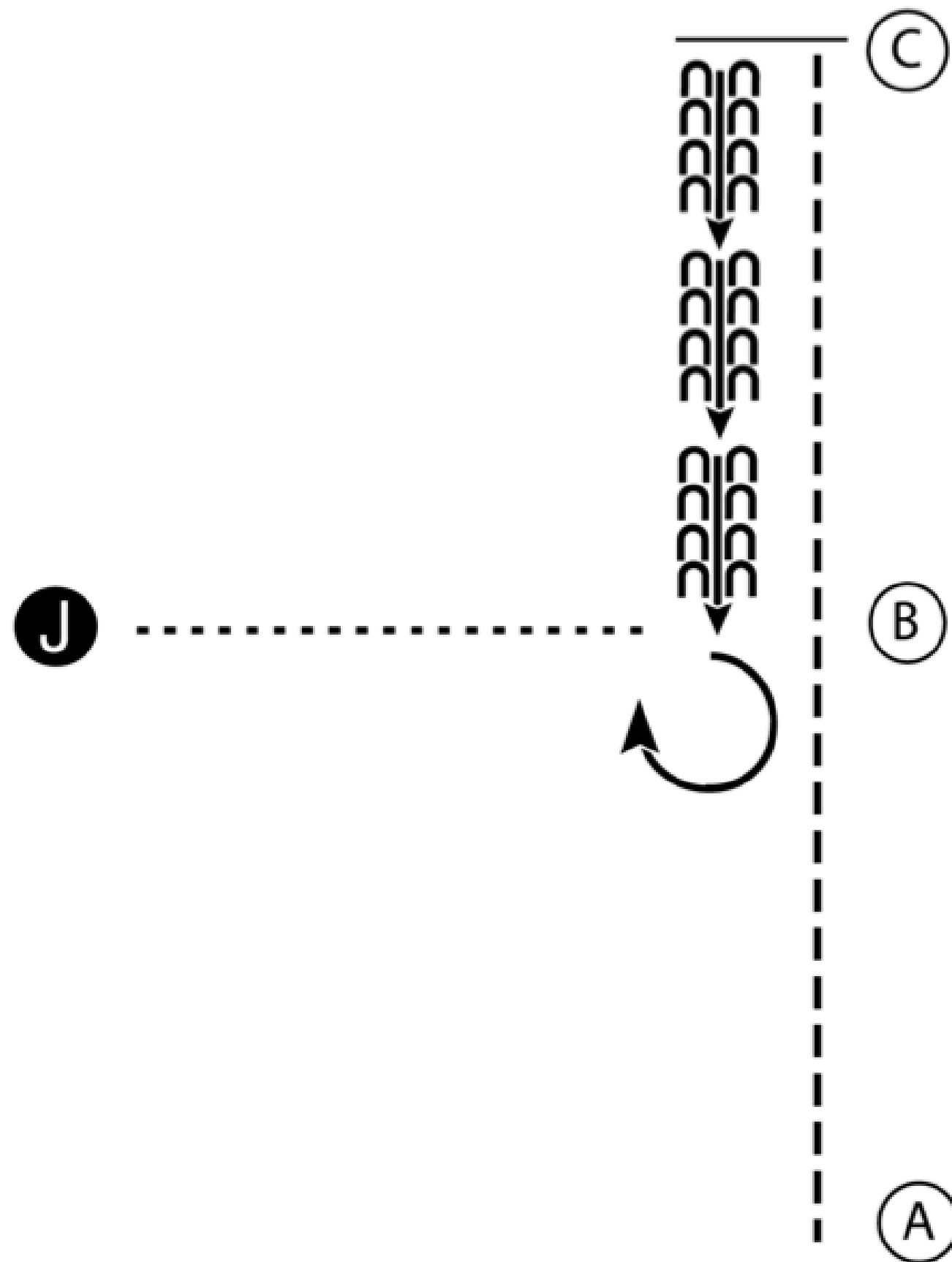
WRC PIDILIDI SAWRR HOBBY



4. - 5. 4. 2026

W W W . H O R S E S H O W P A T T E R N S . C O M

W W W . H O R S E S H O W P A T T E R N S . C O M



- Být připraven u kuželu A**
1. Klusem k C, zastavit
 2. Zacouvat 1 koňskou délkou
 3. $\frac{3}{4}$ obrat vpravo
 4. Krokem k inspekci, zastavit
 5. Set up
 6. Inspekce
- Odchod krokem**

- Walk (dotted line)
- Trot - - - - - (dashed line)
- Back ← (backing symbol)
- Marker (B) (circle with B)
- Judge (J) (circle with J)

[S/1-3]

Pattern Provided by:
Veronika Barotek



EURORODEO.EU



BAROTEK



WESTERN HORSEMANSHIP

WRC, SAWRR

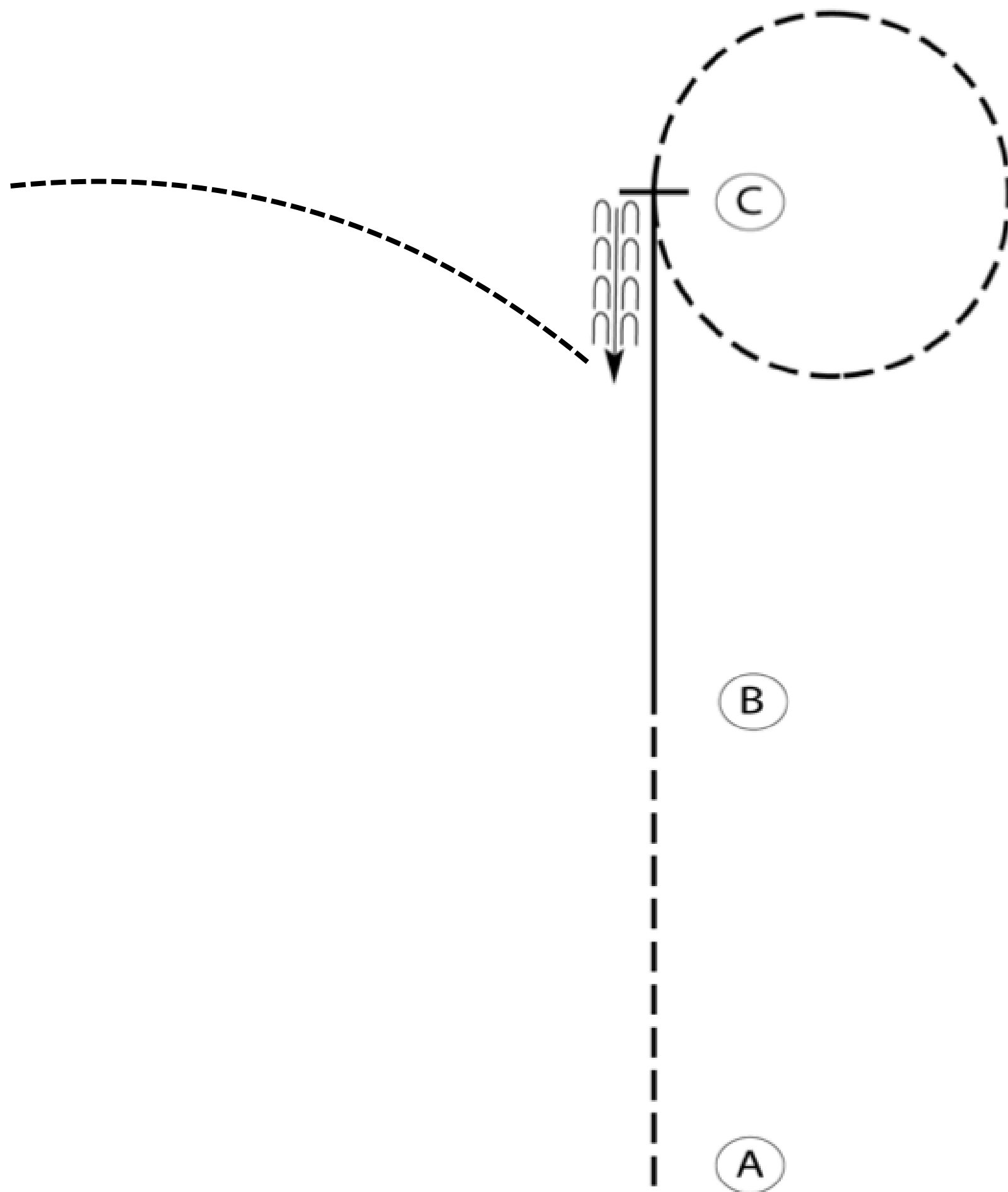
MLÁDEŽ



4.- 5. 4. 2026

www.HorseShowPatterns.com

www.HorseShowPatterns.com



Být připraven u kuželu A

1. Klusem A - B
2. Pravý cval k C
3. Na úrovni C klus, klusem kruh vpravo
4. Na úrovni C zastavit
5. Zacouvat jednu koňskou délku
6. Odchod klusem

Walk	-----
Jog	-----
Extended Jog	-----
Lope	=====
Leg Yield	
Lead Change	↘
Back	←
Marker	(B)
Sidepass	←-----→

[WH/1-20]

Pattern Provided by:
Veronika Barotek



EURORODEO.EU





WESTERN HORSEMANSHIP

SAWRR

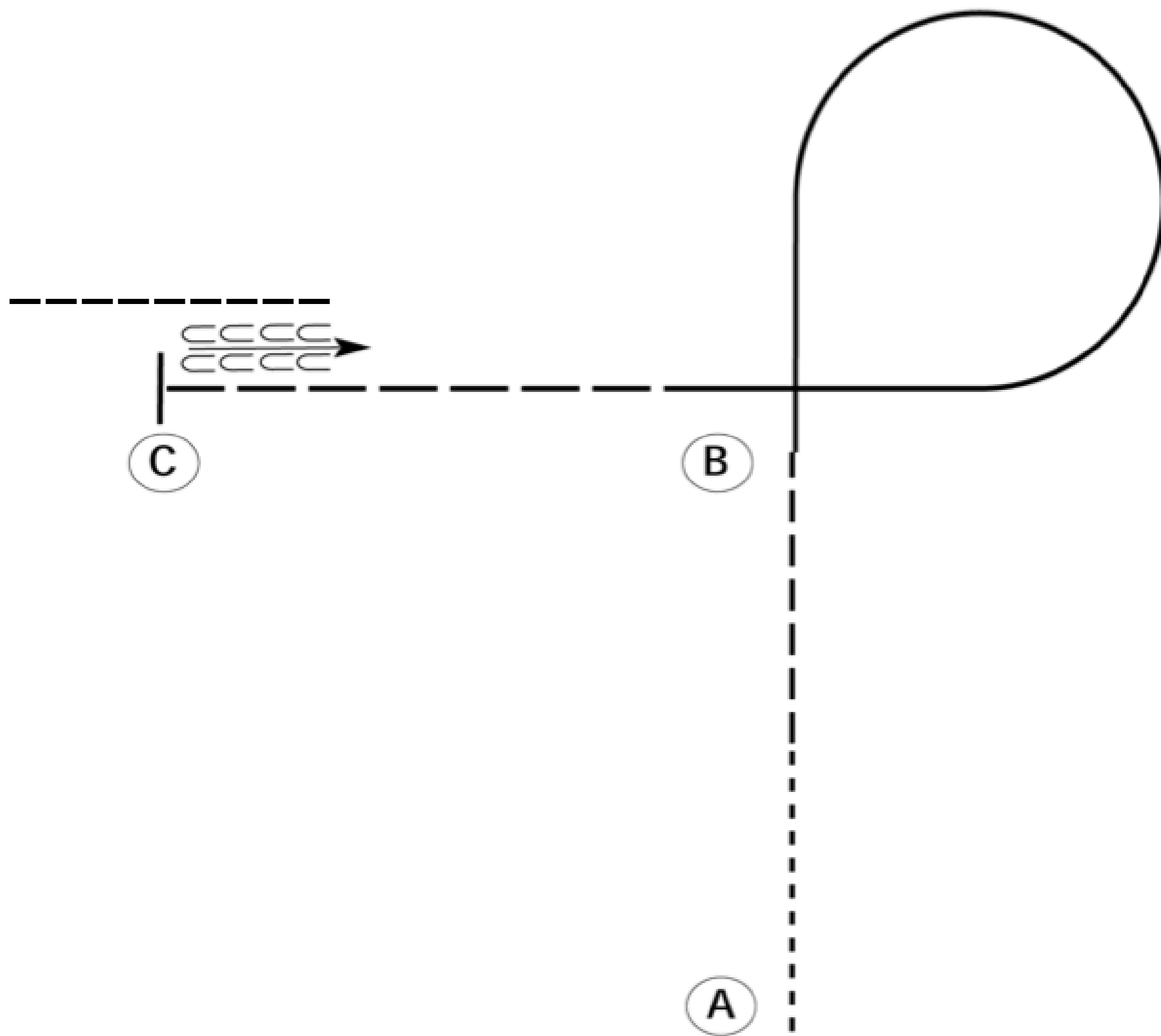
HOBBY



4.- 5. 4. 2026

www.HorseShowPatterns.com

www.HorseShowPatterns.com



Být připraven u kuželu A

1. Krokem do poloviny vzdálenosti A - B
2. Klusem na úroveň B
3. Na úrovni B pravý cval dle nákresu
4. Klusem B - C, zastavit
5. Zacouvat jednu koňskou délku
6. Odchod klusem

Walk	-----
Jog	-----
Extended Jog	-----
Lope	-----
Leg Yield	
Lead Change	↘
Back	← ← ←
Marker	(B)
Sidepass	← ←

[WH/1-25]

Pattern Provided by:
Veronika Barotek



EURORODEO.EU



BAROTEK



WESTERN HORSEMANSHIP

WRC, SAWRR

AMATÉR



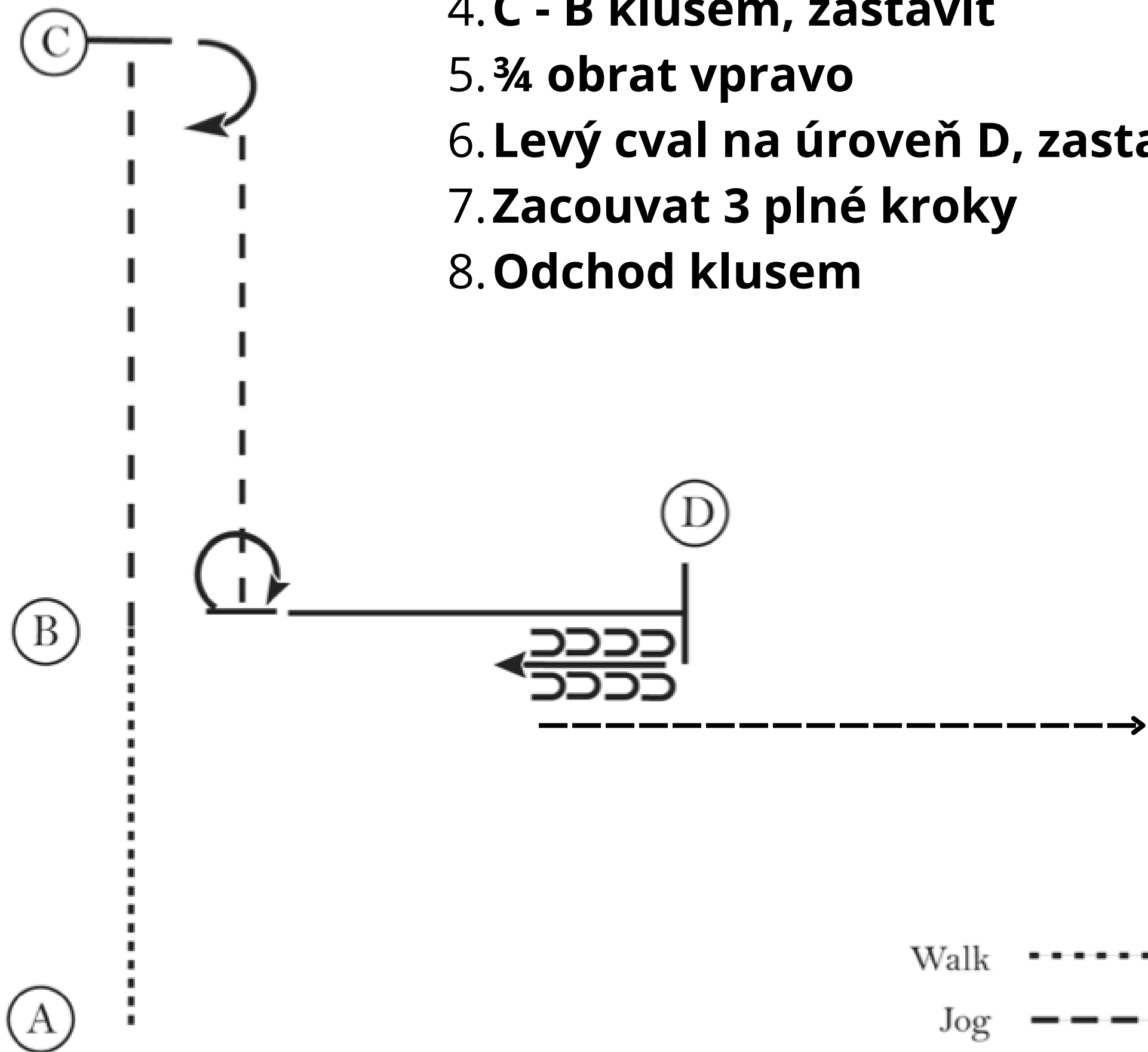
4. - 5. 4. 2026

www.HorseShowPatterns.com

www.HorseShowPatterns.com

Být připraven u kuželu A

1. Krokem A - B
2. B - C klusem, zastavit
3. Na úrovni C ½ obrat vpravo
4. C - B klusem, zastavit
5. ¾ obrat vpravo
6. Levý cval na úroveň D, zastavit
7. Zacouvat 3 plné kroky
8. Odchod klusem



Walk
Jog	-----
Extended Jog	-----
Lope	—————
Leg Yield	
Lead Change	↗↘
Back	←←←←
Marker	⊙
Sidepass	←←←←

[WH/1-13]

Pattern Provided by:
Veronika Barotek



EURORODEO.EU





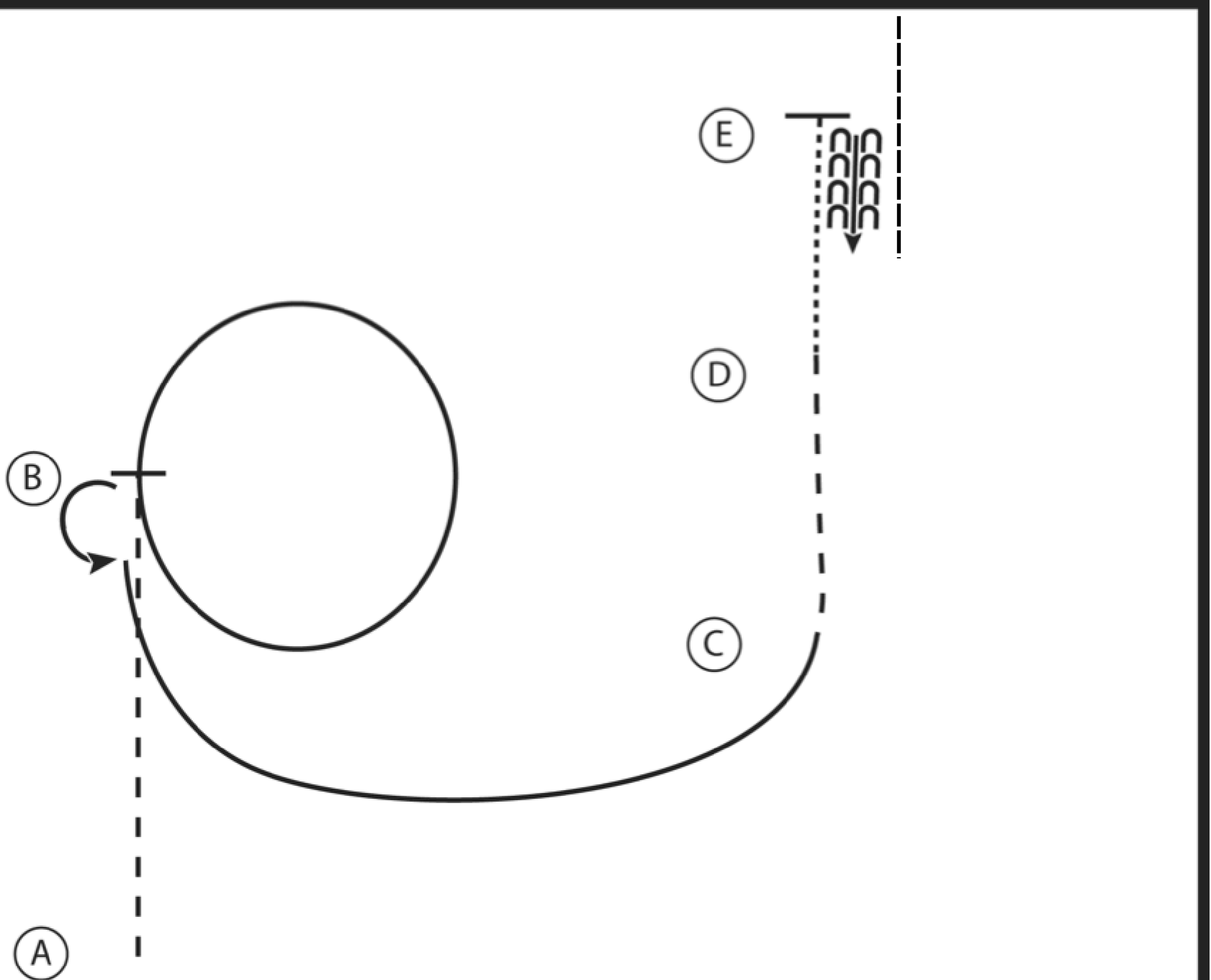
WESTERN HORSEMANSHIP

WRC, SAWRR

OPEN



4. - 5. 4. 2026



Být připraven u kuželu A

1. Klusem A - B
2. Na úrovni B pravý cval, kruh vpravo
3. Na úrovni B zastavit, $\frac{1}{2}$ obrat vlevo
4. Levý cval - půl kruh kolem C
5. Na úrovni C klus k D
6. Na úrovni D krok k E
7. E zastavit, zacouvat 4 kroky
8. Odchod klusem

Walk
Jog	-----
Extended Jog	-----
Lope	————
Leg Yield	
Lead Change	↘↙
Back	←←←← ←←←←
Marker	(B)
Sidepass	←←←←

[WH/3-11]

Pattern Provided by:

Veronika Barotek



EURORODEO.EU



BAROTEK



HUNT SEAT EQUITATION

WRC, SAWRR

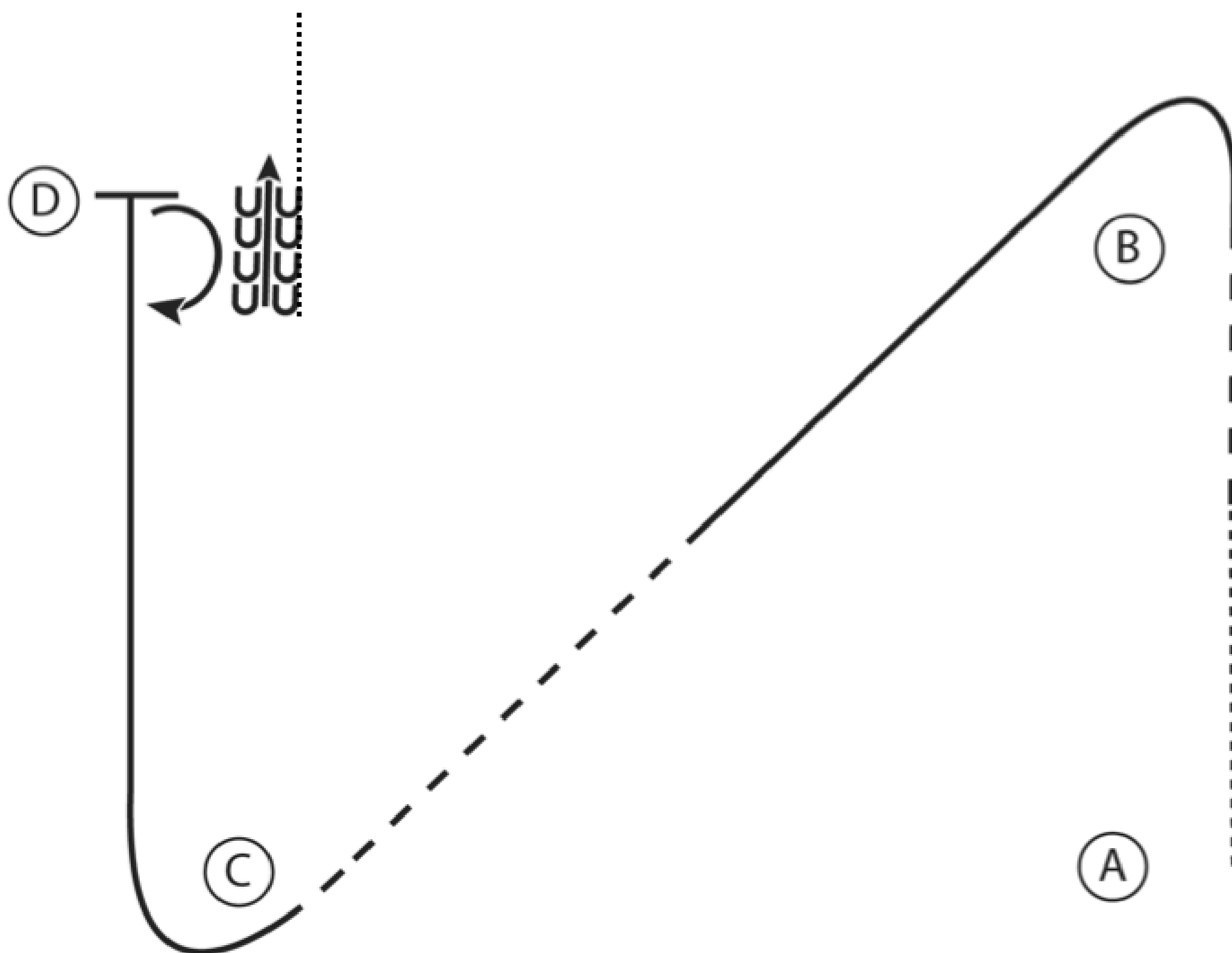
OPEN

4. - 5. 4. 2026



www.horseterns.com

www.horseterns.com



Být připraven u kuželu A

1. Krokem do poloviny vzdálenosti A - B
2. Pracovní klus k B dle nákresu
3. Na úrovni B levý cval, cval do poloviny vzdálenosti B - C
4. Lehký klus k C (pravá nebo levá diagonála)
5. Na úrovni C pravý cval k D, zastavit
6. ½ obrat vpravo, kolem předních nohou
(turn to the right on the forehead)
7. Zacouvat 6 kroků

Odchod krokem

Walk
Trot	- - - - -
Extended Trot	— — — — —
Canter	— — — — —
Leg Yield	
Lead Change	↘
Back	←←←←←
Marker	(B)
Sidepass	←←←←←

[HSE/2-11]

Pattern Provided by:

Veronika Barotek



EURORODEO.EU



BAROTEK



HUNT SEAT EQUITATION

WRC, SAWRR

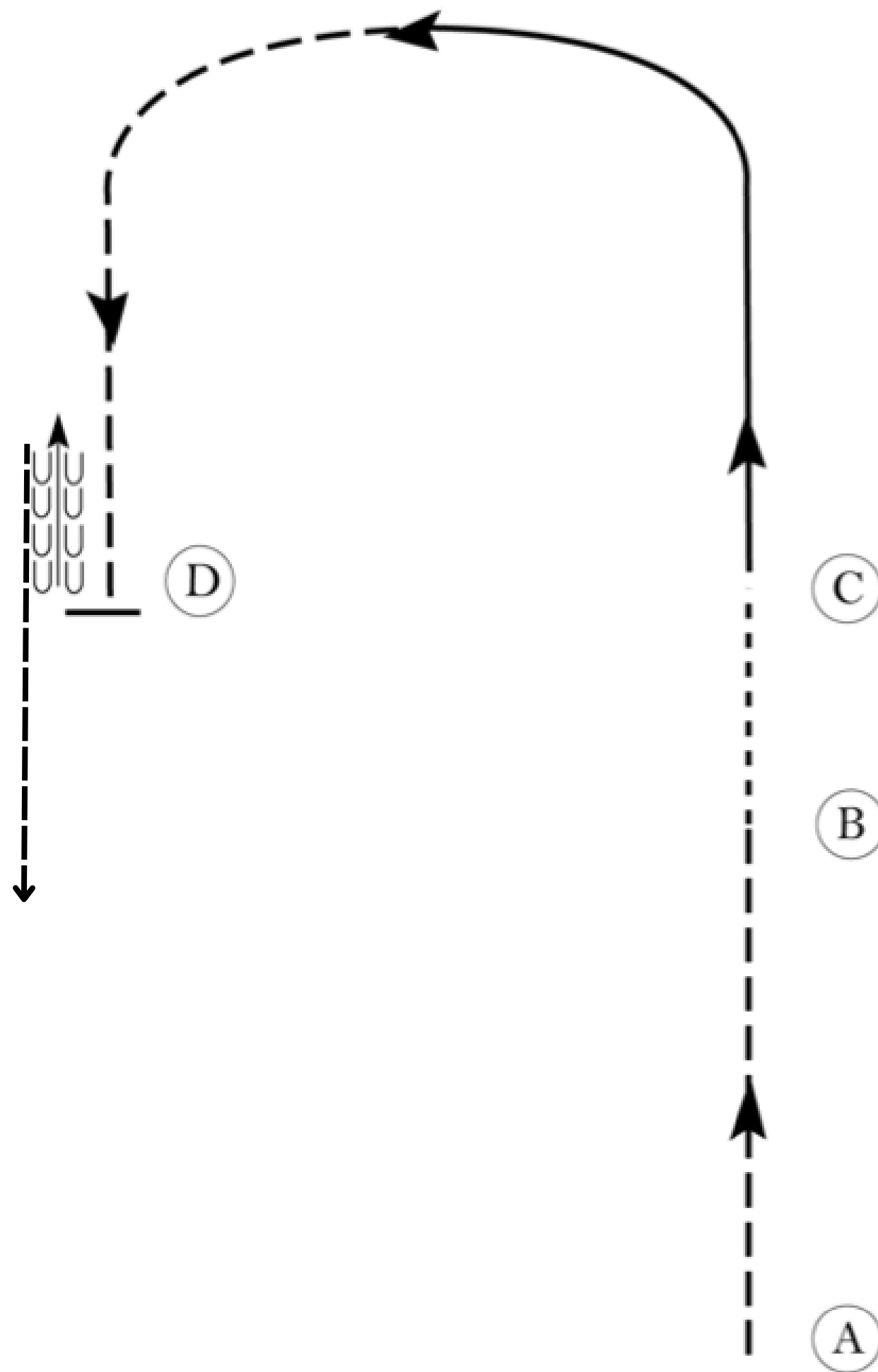
MLÁDEŽ

4. - 5. 4. 2026



www.horsethows.com

www.horsethows.com



Být připraven u kuželu A

1. Lehký klus - levá diagonála A - B
2. Na úrovni B krok, krokem B - C
3. Na úrovni C levý cval dle nákresu
4. Lehký klus - pravá diagonála dle nákresu na úroveň D
5. D - zastavit, zacouvat jednu koňskou délku
6. Odchod pracovním klusem

Walk	-----
Trot	- - - - -
Extended Trot	— — — —
Canter	—————
Leg Yield	
Lead Change	↗ ↘
Back	←←←←←
Marker	(B)
Sidepass	←←←←←
Hand Gallop	———

[HSE/1-20]

Pattern Provided by:

Veronika Barotek



EURORODEO.EU



BAROTEK



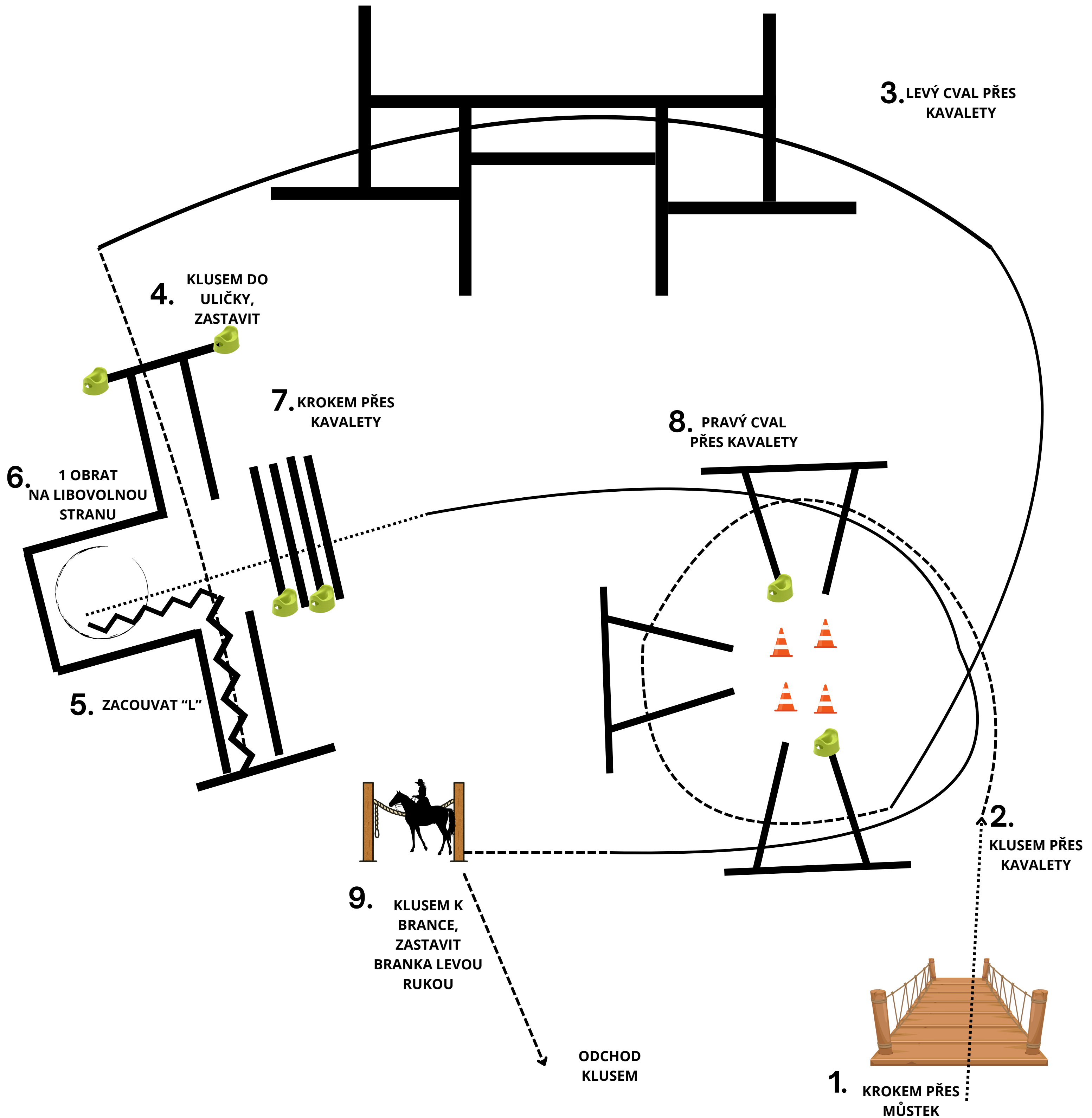
TRAIL

WRC, SAWRR

OPEN/ SENIOR



4. - 5. 4. 2026



EURORODEO.EU



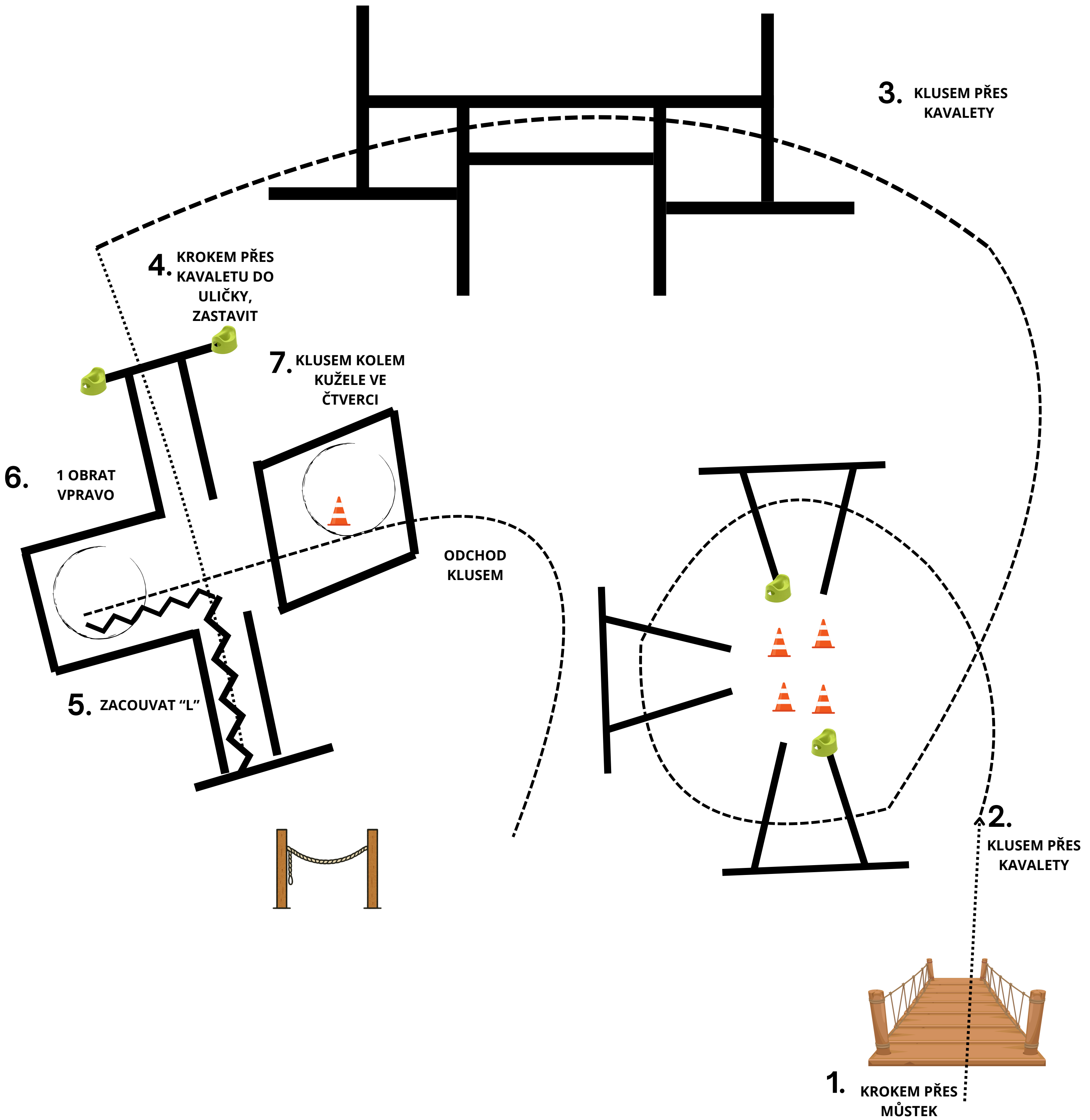


IN HAND TRAIL WRC, SAWRR



OPEN

4. - 5. 4. 2026



EURORODEO.EU

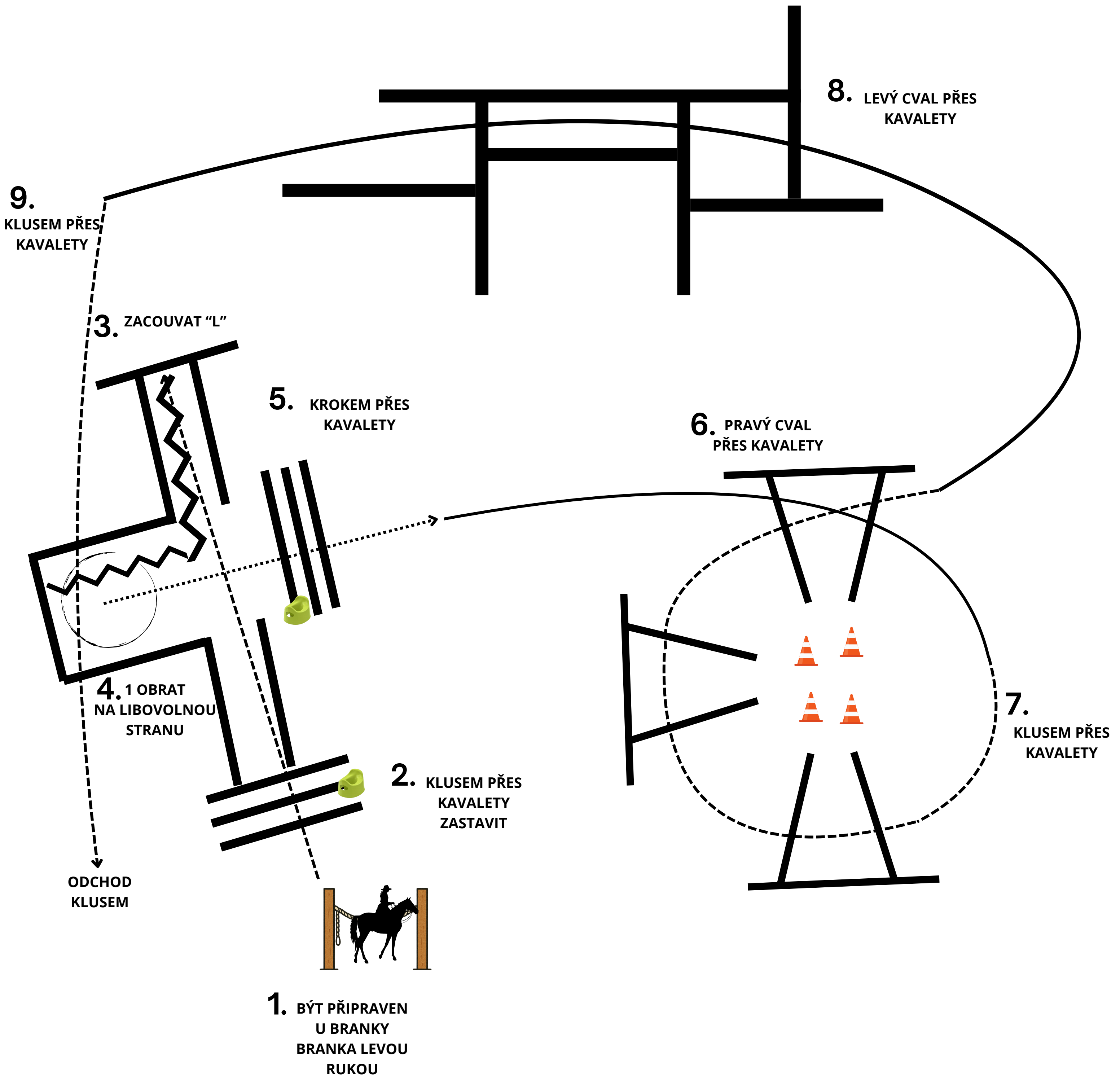




TRAIL WRC, SAWRR AMATÉR



4. - 5. 4. 2026



EURORODEO.EU

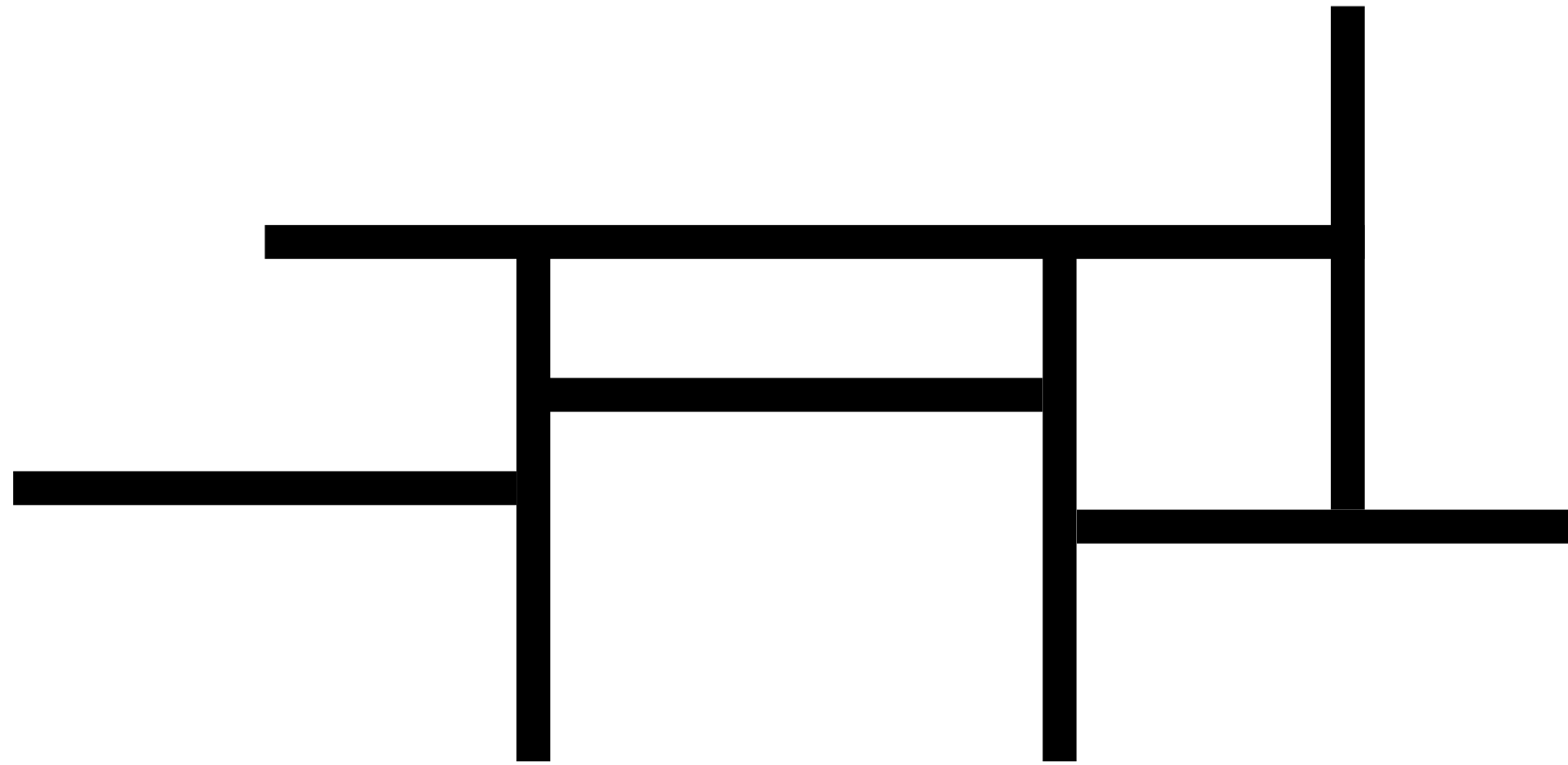




IN HAND TRAIL WRC, SAWRR AMATÉR



4. - 5. 4. 2026



3. ZACOUVAT "L"

5. KROKEM PŘES
KAVALETY

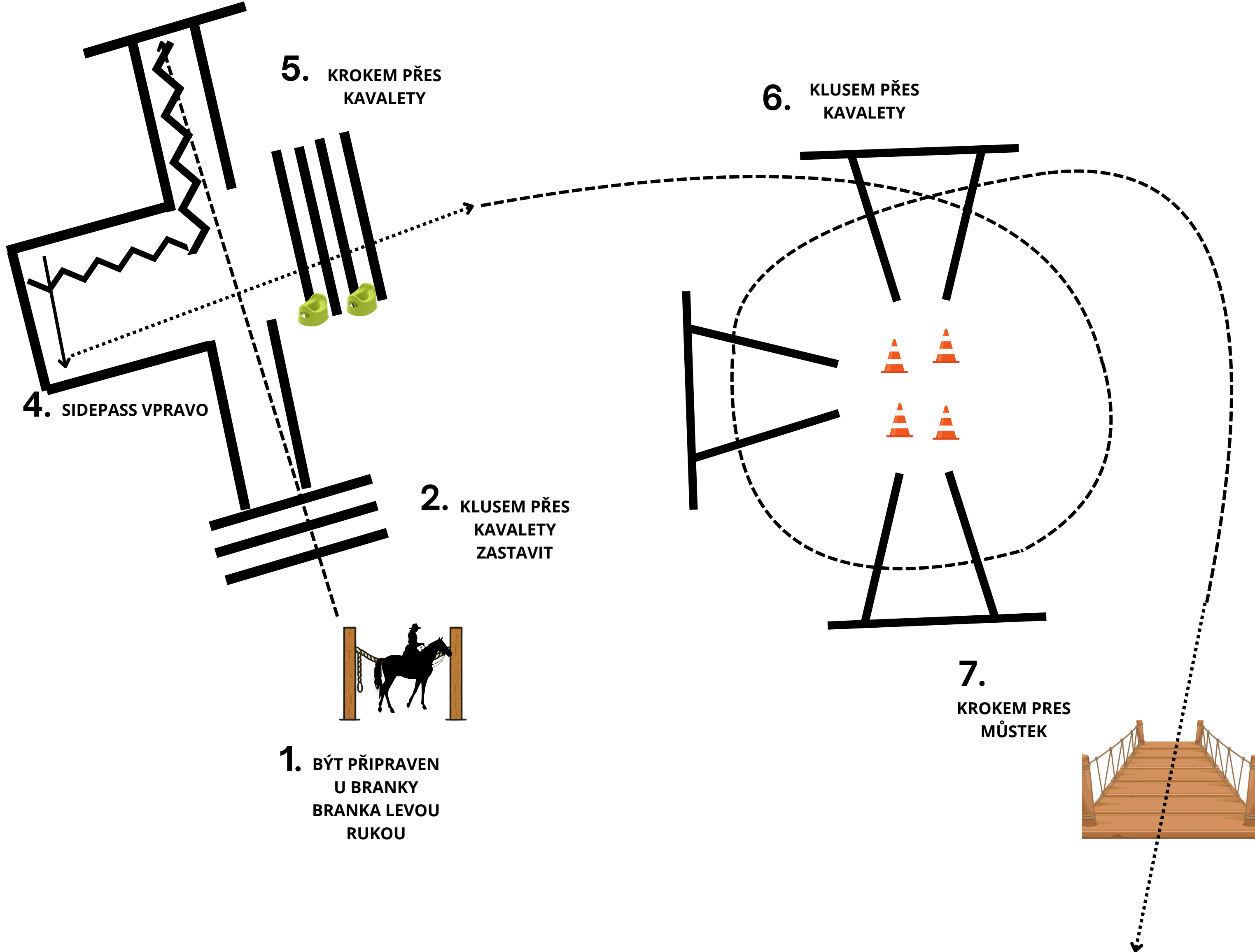
6. KLUSEM PŘES
KAVALETY

4. SIDEPASS V PRAVO

2. KLUSEM PŘES
KAVALETY
ZASTAVIT

7. KROKEM PŘES
MŮSTEK

1. BÝT PŘIPRAVEN
U BRANKY
BRANKA LEVOU
RUKOU



EURORODEO.EU

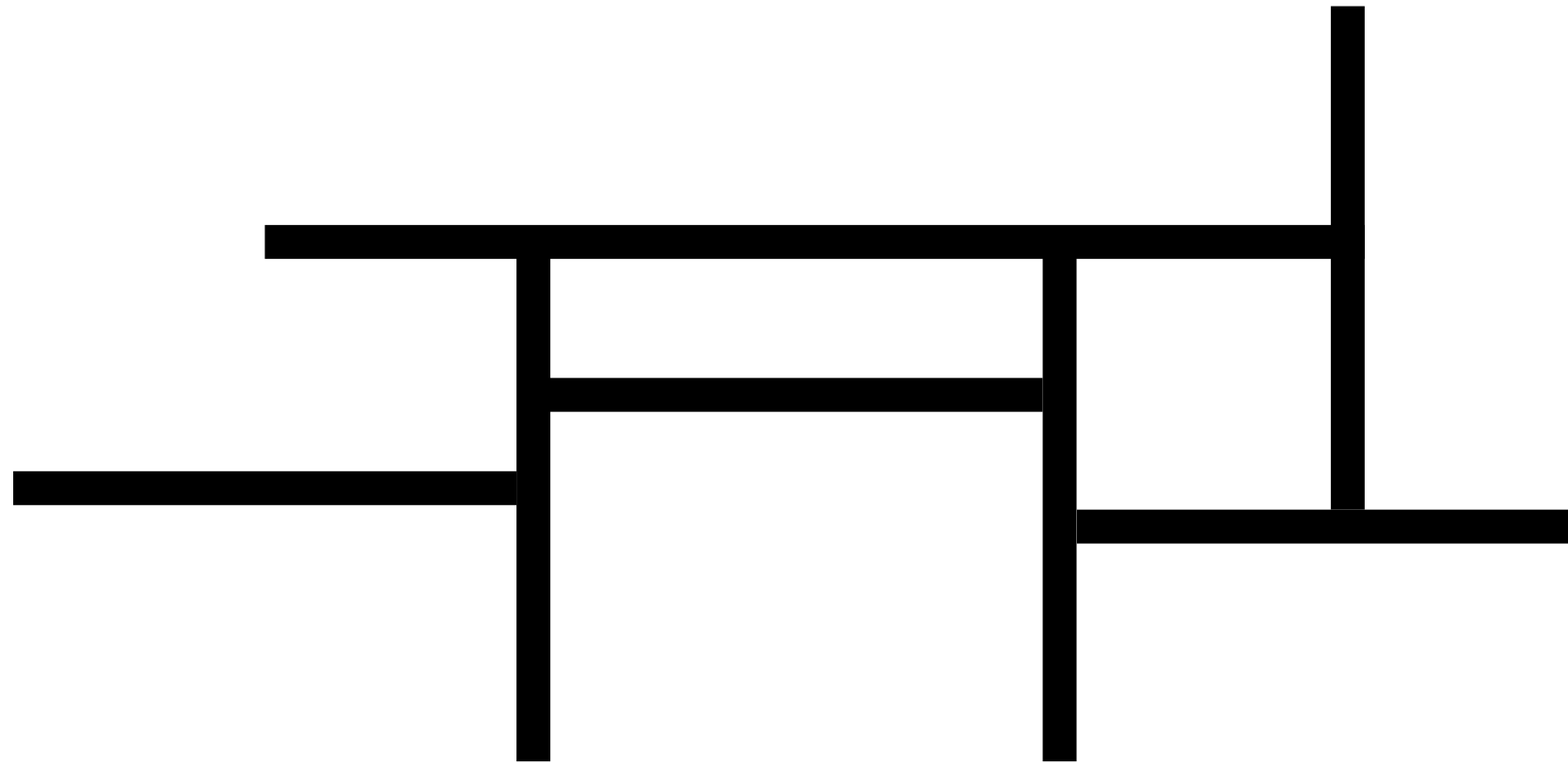




IN HAND TRAIL SAWRR HOBBY



4. - 5. 4. 2026



3. ZACOUVAT "L"

5. KROKEM PŘES
KAVALETY



6. KLUSEM PŘES
KAVALETY

4. 1 OBRAT V PRAVO

2. KLUSEM PŘES
KAVALETY
ZASTAVIT

7.
KROKEM PŘES
MŮSTEK

1. BÝT PŘIPRAVEN
U BRANKY
BRANKA LEVOU
RUKOU



EURORODEO.EU



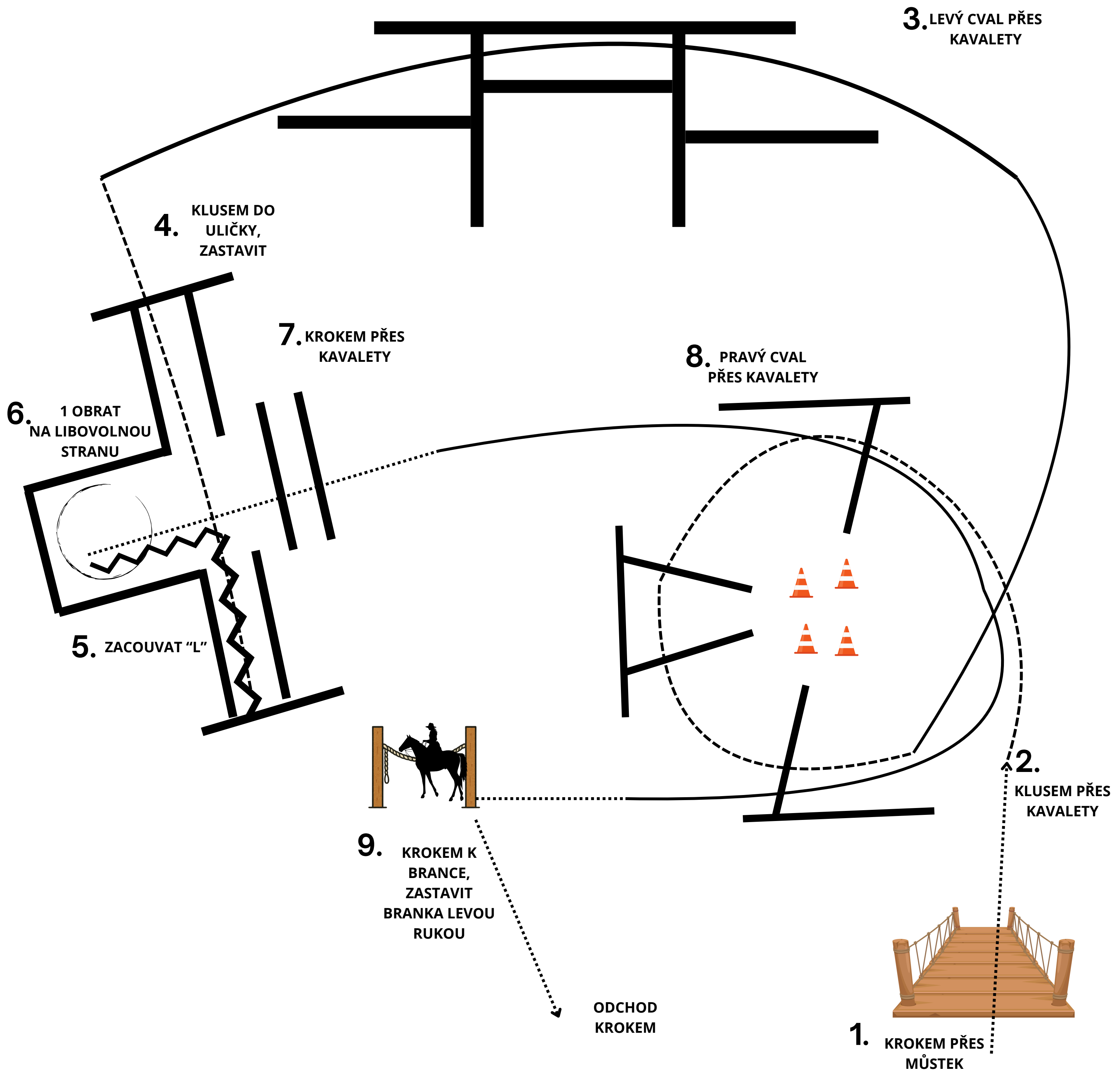
BAROTEK



TRAIL

WRC, SAWRR

MLÁDEŽ, JUNIOR 4. - 5. 4. 2026

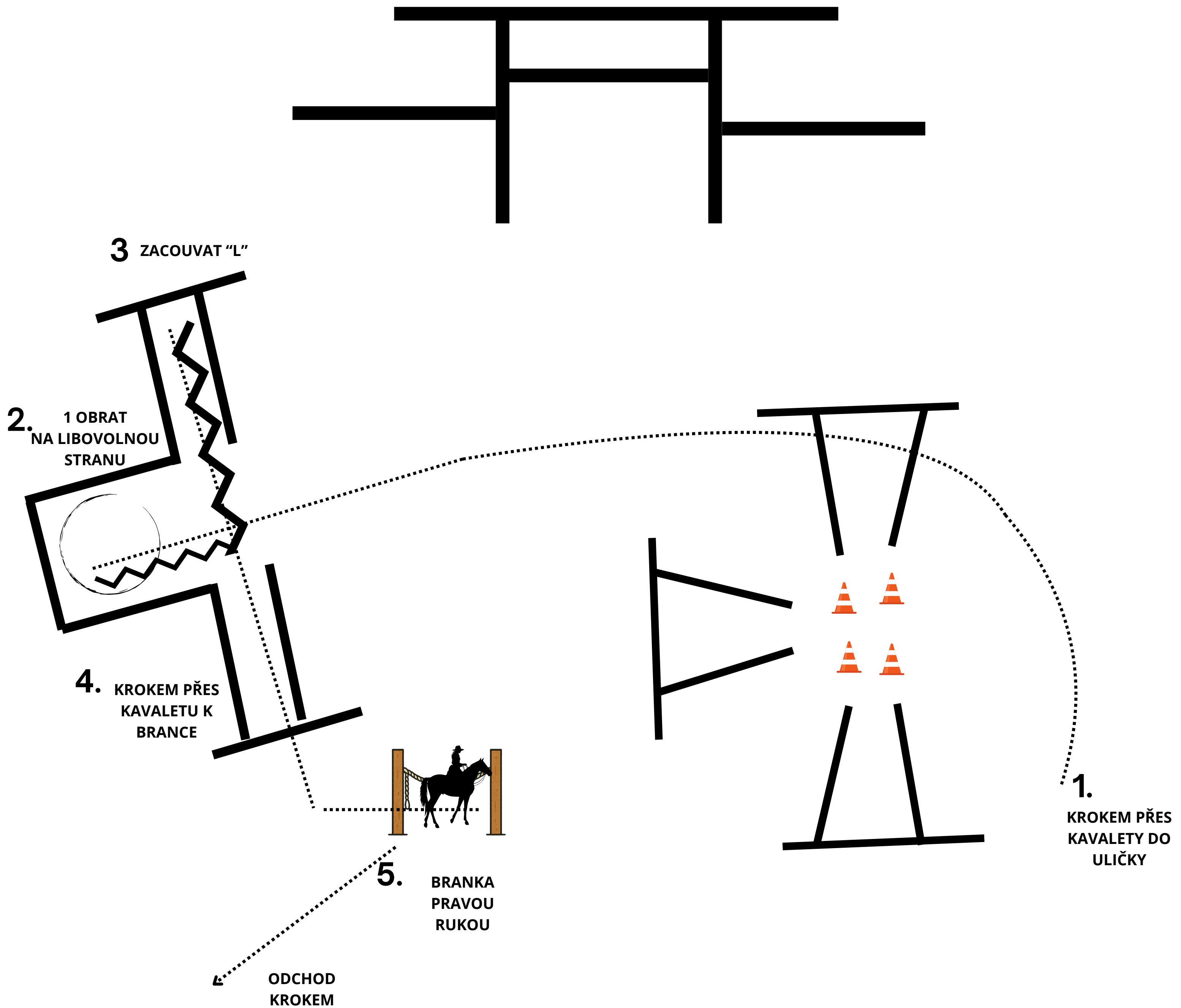




TRAIL WRC PIDILIDI



4. - 5. 4. 2026



EURORODEO.EU





RANCH TRAIL WRC, SAWRR

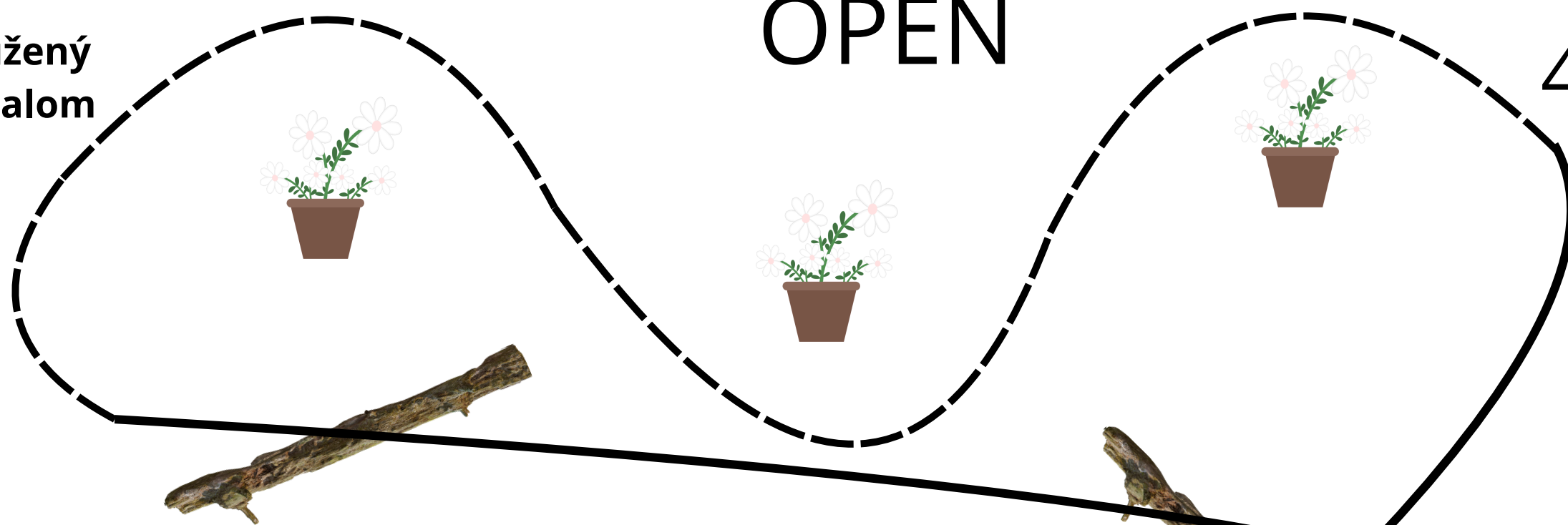


Western Riding Club
Czech Republic

4. - 5. 4. 2026

OPEN

6. Prodloužený
klus - slalom





7. Pravý cval
přes kládu

5. Levý cval
přes kládu

4. Zacouvat
Sidepass VLEVO
Sidepass VPRAVO
KROK uličkou

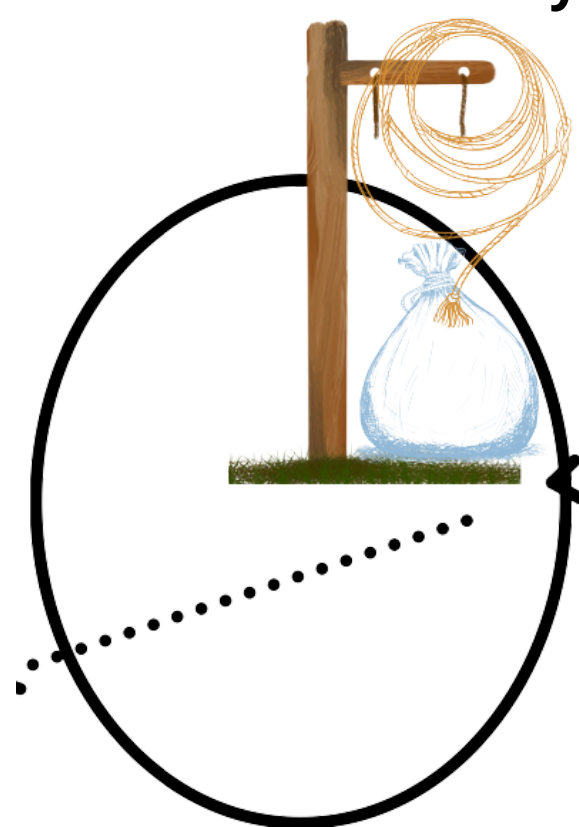
3. PRODLOUŽENÝ
krok do uličky
zastavit

8. Krokem přes můstek



2. Klusem k brance
branka pravou rukou

9. Tažení břemene, kruh směrem vpravo
poloviční nebo full dally, odchod krokem



1.

Přijít s koněm
odložit jej a naštípat dříví
nasednout na koně



EURORODEO.EU





RANCH TRAIL WRC, SAWRR

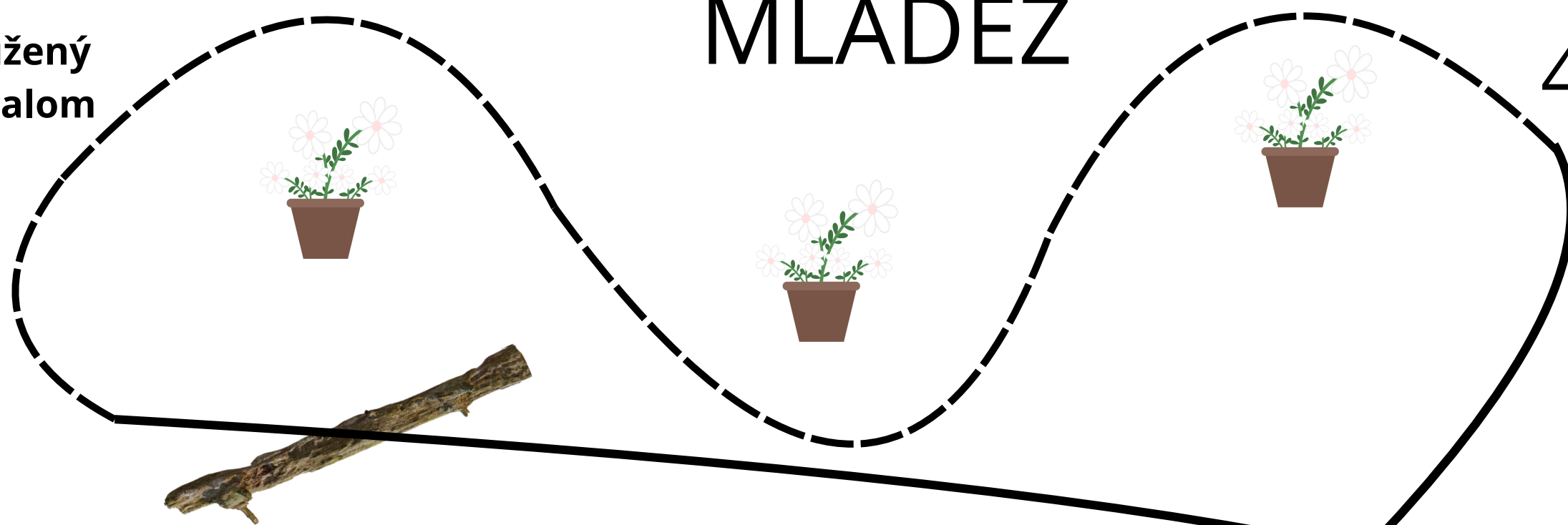


Western Riding Club
Czech Republic


4. - 5. 4. 2026

MLÁDEŽ

6. Prodloužený
klus - slalom



7. Pravý cval
přes kládu




5. Levý cval
přes kládu

4. Zacouvat
Sidepass VLEVO
Sidepass VPRAVO
KROK uličkou




3. PRODLOUŽENÝ
krok do uličky
zastavit

8. Krokem přes můstek
odchod krokem



2. Klusem k brance
branka pravou rukou



1.

Přijít s koněm
odložit jej a donést mu vodu
nasednout na koně



EURORODEO.EU





WRC, SAWRR
4.-5.4.2026



WRC Amatér Reining All Ages #11

WRC Mládež Reining All Ages #5

WRC Otevřená Reining Junior #5

WRC Otevřená Reining Senior #9

WRC, SAWRR Western Riding All Ages OPEN # 1

WRC, SAWRR Ranch Riding All Ages - OPEN #9

WRC, SAWRR Ranch Riding All Ages Amatér #8

WRC, SAWRR Ranch Riding All Ages Mládež #15



WESTERN HORSEMANSHIP

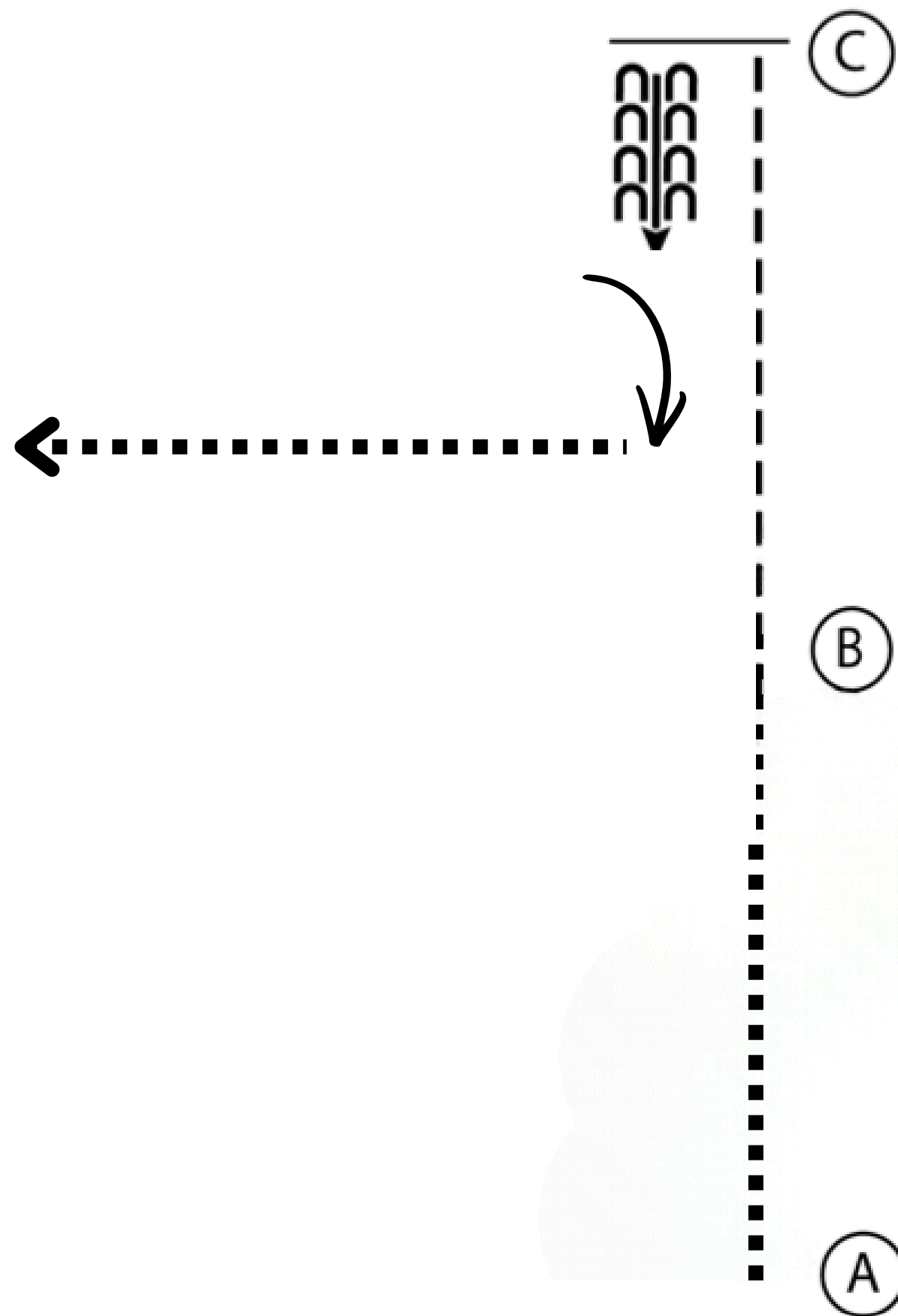
WRC PIDILIDI



4. - 5. 4. 2026

www.HorseShowPatterns.com

www.HorseShowPatterns.com



Být připraven u kuželu A

1. A - B krokem
2. Na úrovni B klus, klusem k C
3. Na úrovni C zastavit
4. C zacouvat 1 koňskou délkou
5. $\frac{3}{4}$ obrat vpravo
6. Odchod krokem

Walk
Trot	- - - - -
Back	← C C C C C C C C C C
Marker	ⓑ
Judge	ⓐ

Pattern Provided by:
Veronika Barotek

