



SMART RANCH

# MISTROVSTVÍ WRC ČR DOSPĚLÝCH 2023



## Reining Junior

1. kolo ..... # 5

2. kolo ..... # 9

## Reining Amatér

1. kolo ..... # 8

2. kolo ..... # 12

## Reining Senior

1. kolo ..... # 6

2. kolo ..... # 10

## Ranch Riding Open

1. kolo ..... # 2

2. kolo ..... # 4

## Ranch Riding Amatér

1. kolo ..... # 1

2. kolo ..... # 5

## Western Riding

Finále ..... # 7

## Superhorse

Finále ..... # 3



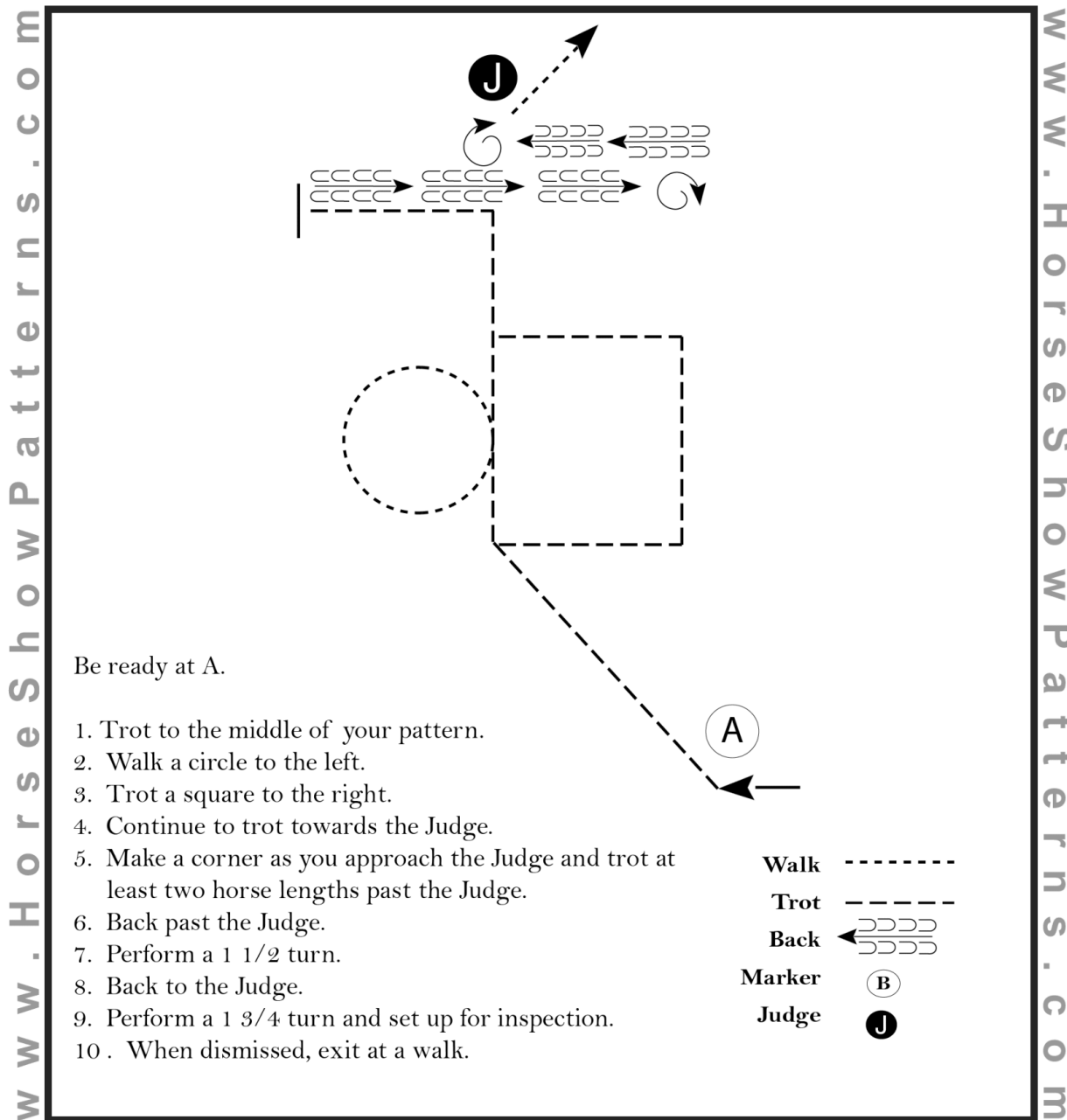
SMART RANCH

# MISTROVSTVÍ WRC ČR DOSPĚLÝCH 2023



## Showmanship at Halter (Open Rozjizdka)

Show Date: 29.9. - 1.10.2023



[S/3-107]

Bud'te připraveni u kuželu A

Pattern Provided by:

*Jitka Kynclova*

©2023 HorseShowPatterns.com. All Rights Reserved.

1. Klusem do středu úlohy
2. Krokem kruh doleva
3. Klusem čtverec doprava
4. Pokračovat klusem k rozhodčímu
5. Jakmile se přiblížíte k rozhodčímu, zatočte a klusejte dále nejméně 2 koňské délky za úroveň rozhodčího
6. Zacouvat na úroveň za rozhodčího
7. 1 1/2 obratu
8. Zacouvat k rozhodčímu
9. 1 3/4 obrat, sestavení, inspekce
10. Po ukončení inspekce odchod z úlohy v kroku



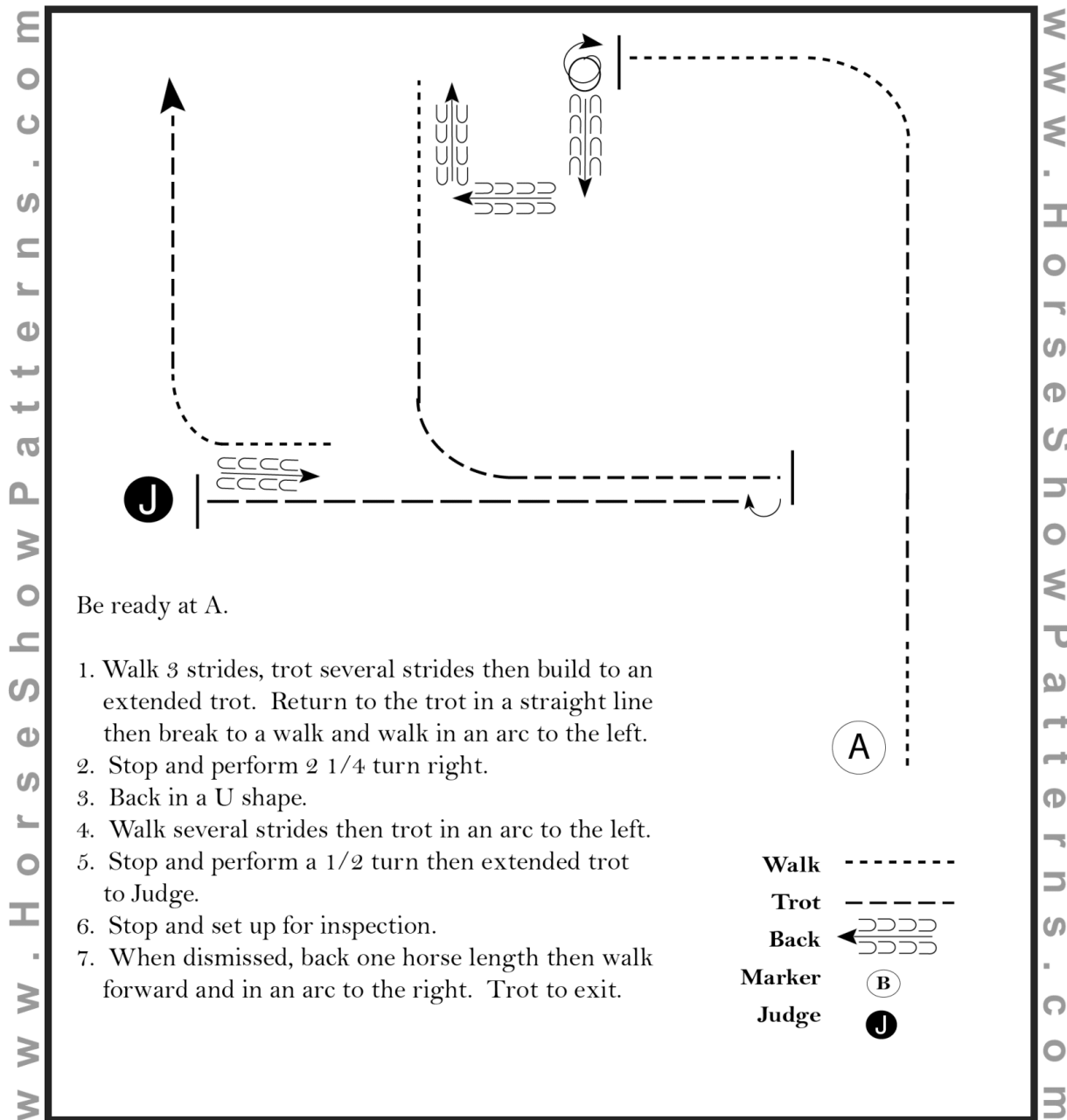
SMART RANCH

# MISTROVSTVÍ WRC ČR DOSPĚLÝCH 2023



## Showmanship at Halter (Open Finale)

Show Date: 29.9. - 1.10.2023



Be ready at A.

1. Walk 3 strides, trot several strides then build to an extended trot. Return to the trot in a straight line then break to a walk and walk in an arc to the left.
2. Stop and perform 2 1/4 turn right.
3. Back in a U shape.
4. Walk several strides then trot in an arc to the left.
5. Stop and perform a 1/2 turn then extended trot to Judge.
6. Stop and set up for inspection.
7. When dismissed, back one horse length then walk forward and in an arc to the right. Trot to exit.

- Walk -----
- Trot - - - - -
- Back ← ← ← ← ←
- Marker (B)
- Judge (J)

[S/3-112]

Pattern Provided by:

*Jitka Kynclova*

Bud'te připraveni u kuželu A

©2023 HorseShowPatterns.com. All Rights Reserved.

1. Krokem 3 plné kroky, klusem několik plných kroků, přejděte do prodlouženého klusu. Na rovné linii zpět do normálního klusu, přejděte do kroku a v kroku zatočte do oblouku doleva
2. Zastavit a 2 ¼ obrat
3. Zacouvat do tvaru U
4. Krokem několik plných kroků, potom klusem do oblouku doleva
5. Zastavit a ½ obratu, dále prodloužený klus k rozhodčímu
6. Zastavit, sestavit koně, inspekce
7. Po ukončení inspekce zacouvat jednu koňskou délku, dále krokem do oblouku doprava. Klusem z úlohy



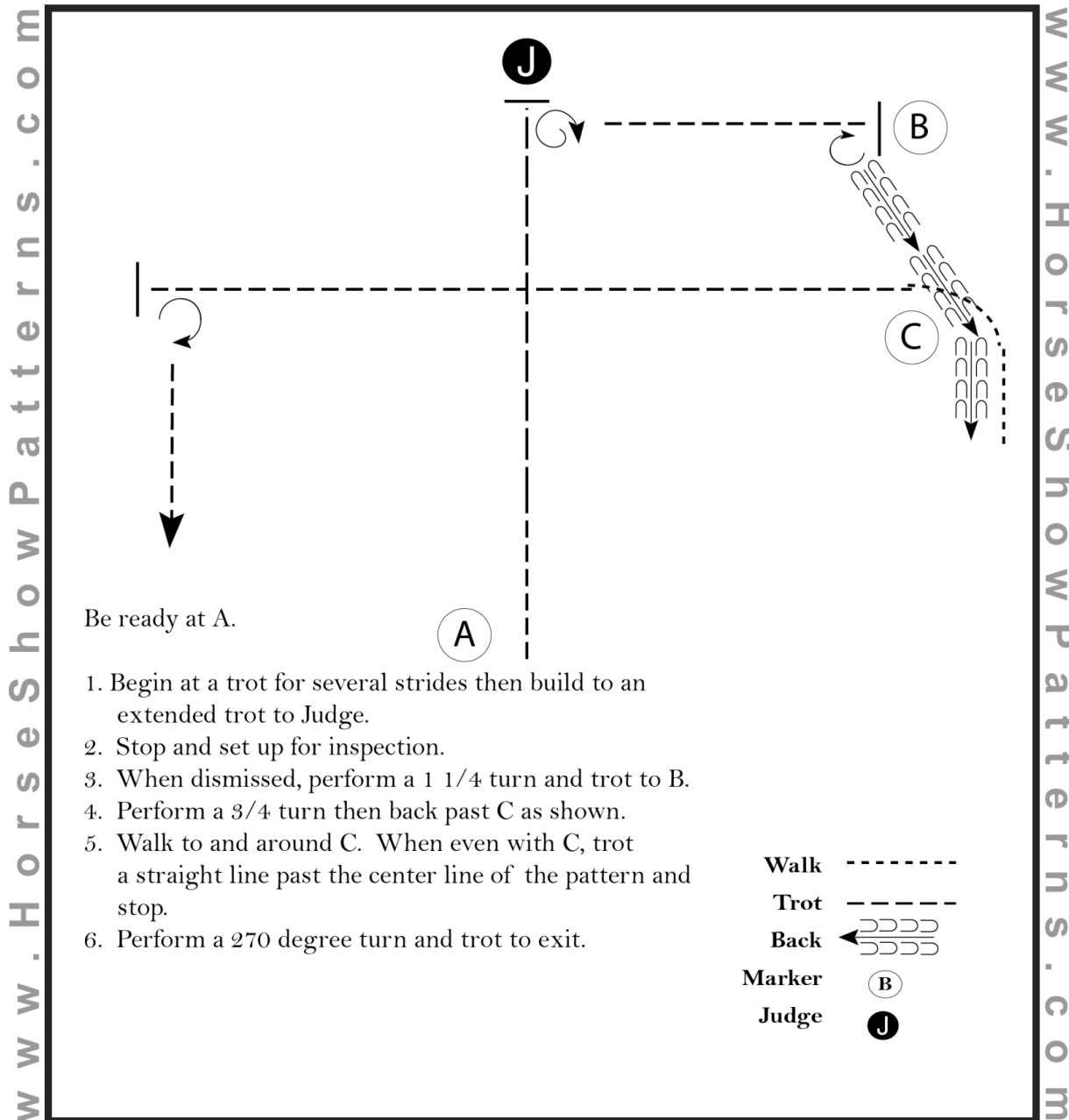
SMART RANCH

# MISTROVSTVÍ WRC ČR DOSPĚLÝCH 2023



## Showmanship at Halter (Amater Rozjizdka)

Show Date: 29.9. - 1.10.2023



[S/3-111]

Pattern Provided by:

*Jitka Kynclova*

©2023 HorseShowPatterns.com. All Rights Reserved.

Bud'te připraveni u kuželu A

1. Začněte klusem několik plných kroků, přejděte do prodlouženého klusu
2. Zastavit, sestavit koně / inspekce
3. 1 1/4 obratu, klus k B
4. 3/4 obrat, couvání za C, jak naznačeno
5. Krokem k a kolem C. Na úrovni C klus na rovné linii za úroveň středu úlohy a zastavit
6. 270° obrat, klusem z úlohy



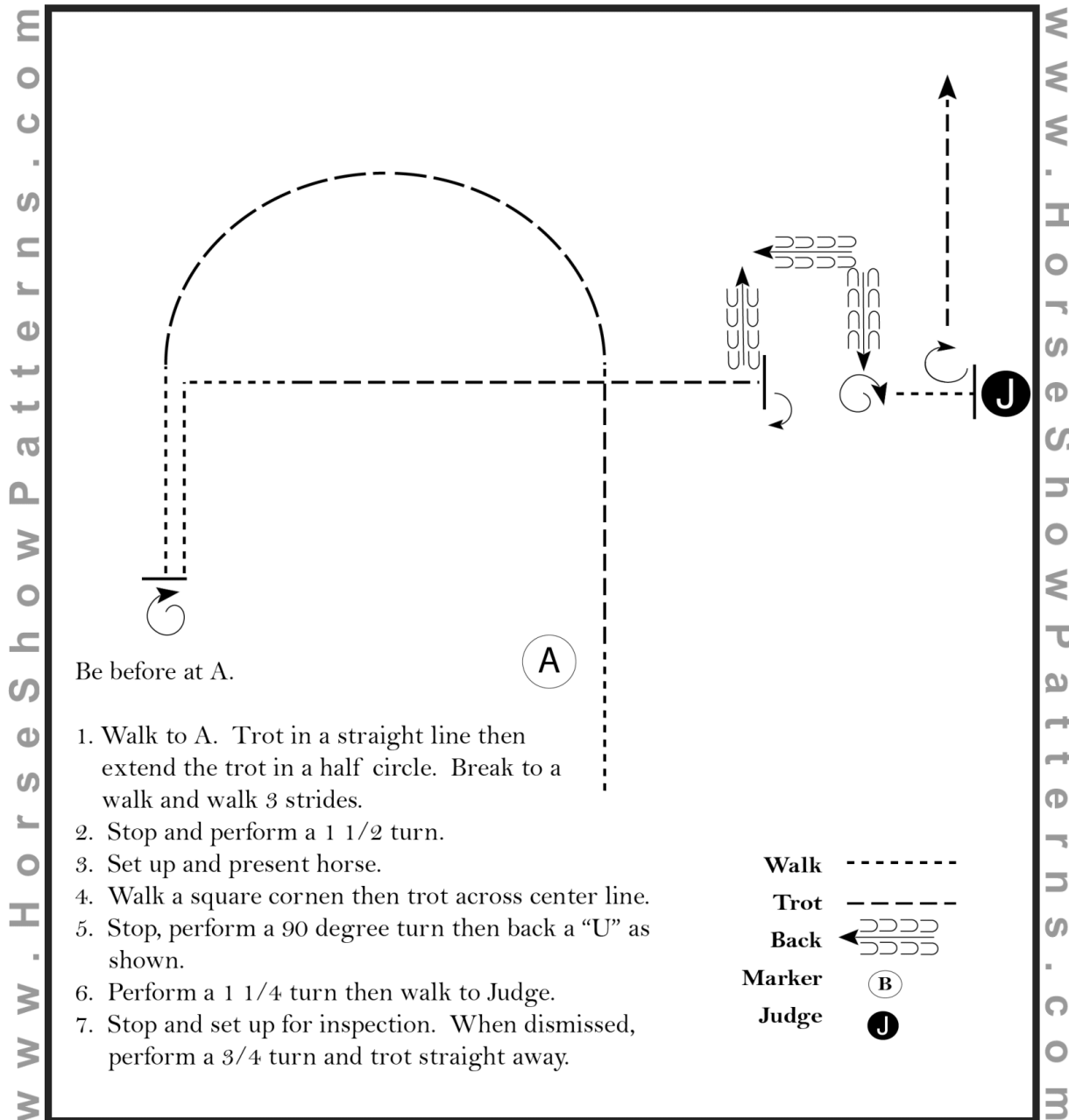
SMART RANCH

# MISTROVSTVÍ WRC ČR DOSPĚLÝCH 2023



## Showmanship at Halter (Amater Finale)

Show Date: 29.9. - 1.10.2023



[S/3-113]

Pattern Provided by:

*Jitka Kynclova*

Buďte připraveni před kuželem A

©2023 HorseShowPatterns.com. All Rights Reserved.

1. Krokem k A. Klusem rovně, pak prodloužený klus polovinu kruhu. Krok, 3 plné kroky
2. Zastavit, 1 1/2 obrat
3. Sestavte koně
4. Krokem přes roh a klusem přes střední linii
5. Zastavit, 90° obrat, couvání do U
6. Obrat 1 1/4, krokem k rozhodčímu
7. Zastavit, sestavit, inspekce. 3/4 obrat, klusem rovně z úlohy



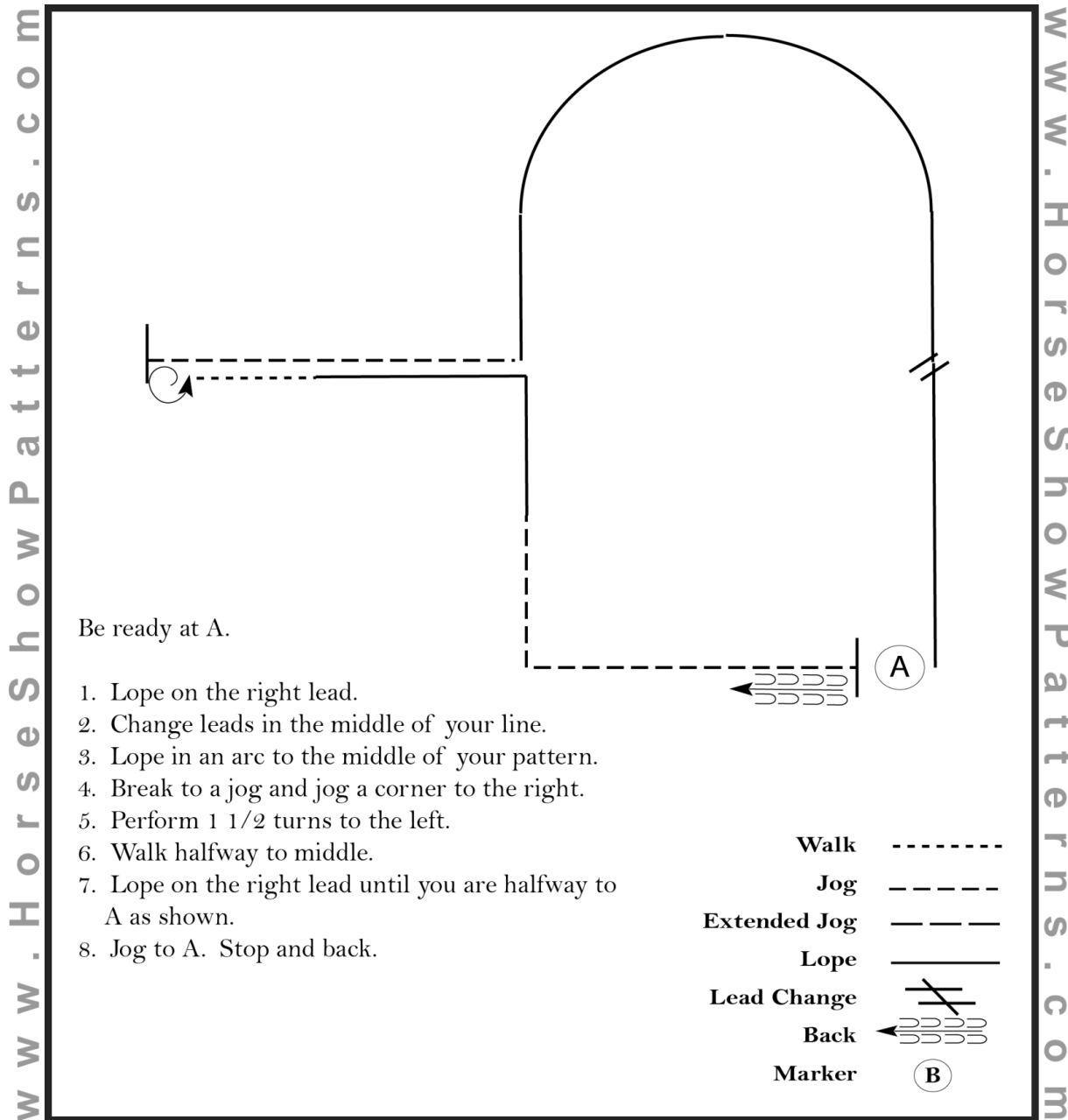
SMART RANCH

# MISTROVSTVÍ WRC ČR DOSPĚLÝCH 2023



## Western Horsemanship (Open Rozjizdka)

Show Date: 29.9. - 1.10.2023



[WH/2-112]

Pattern Provided by:

*Jitka Kynclova*

Bud'te připraveni u kuželu A

1. Cval na pravou nohu
2. Změna cvalové nohy ve středu rovné linie
3. Cval obloukem do středu úlohy
4. Klus a klusem do pravého úhlu doprava
5. 1 1/2 obratu doleva (kolem zádi)
6. Krokem do poloviny vzdálenosti
7. Cvałem na levou nohu za roh do poloviny vzdálenosti, jak je naznačeno
8. Klusem k A. Zastavit a zacouvat

©2023 HorseShowPatterns.com. All Rights Reserved.



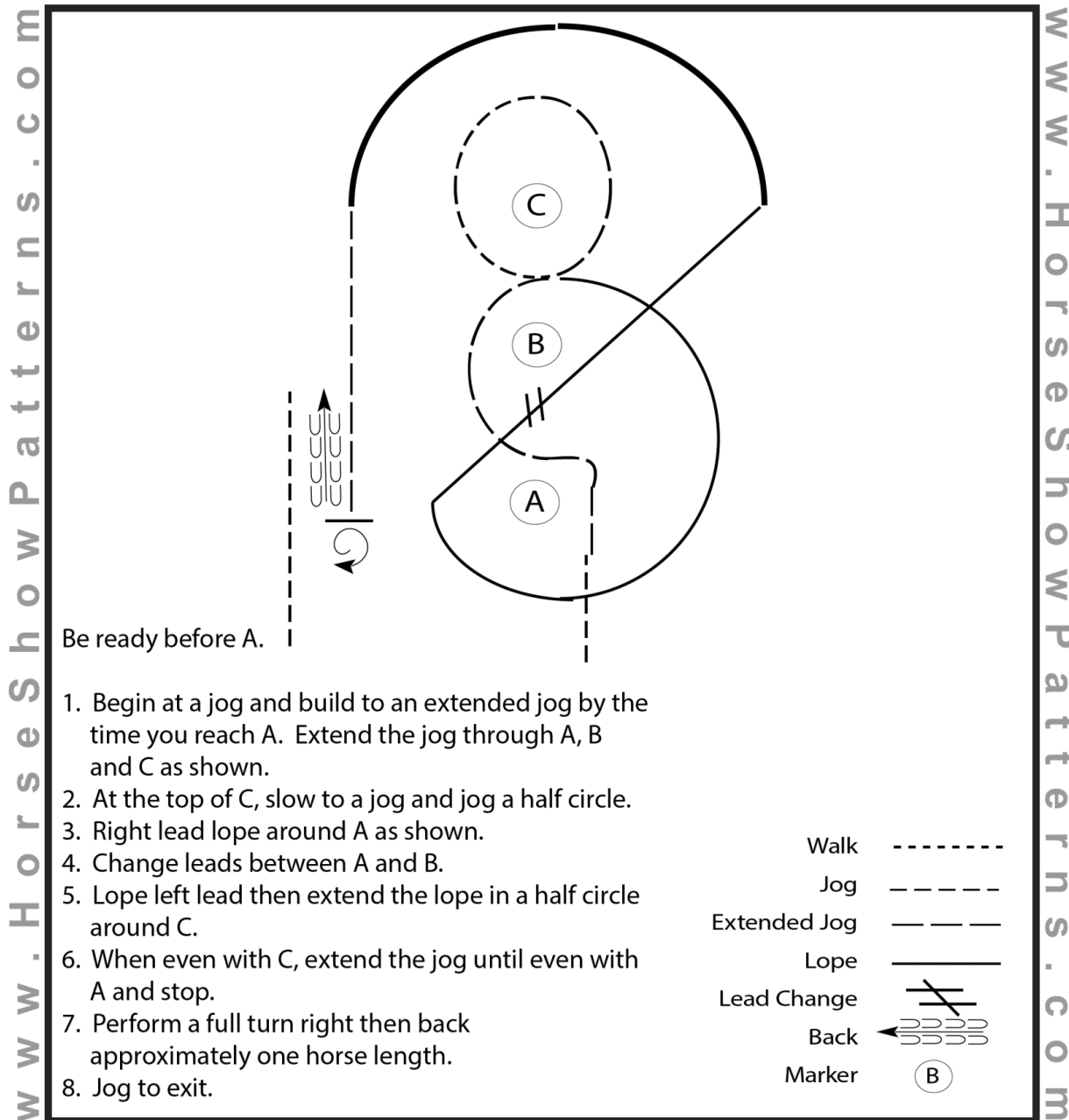
SMART RANCH

# MISTROVSTVÍ WRC ČR DOSPĚLÝCH 2023



## Western Horsemanship (Open Finale)

Show Date: 29.9. - 1.10.2023



[WH/3-114]

Pattern Provided by:

*Jitka Kynclova*

Bud'te připraveni před kuželem A

©2023 HorseShowPatterns.com. All Rights Reserved.

1. Začátek klusem, na úrovni A bud'te již v prodlouženém klusu. Prodloužený klus skrz A, B a C, jak je naznačeno
2. Na vrcholu u C zpomalte do klusu a klusem půlkruh
3. Cval na pravou ruku kolem A, jak je naznačeno
4. Změna cvalové nohy mezi A a B
5. Cval na levou nohu, dále prodloužený cval na polovině kruhu kolem C
6. Na úrovni C, prodloužený klus na úroveň A a zastavit
7. Jeden celý obrat doprava (kolem zádi), pak zacouvat přibližně jednu koňskou délku.
8. Klusem z úlohy





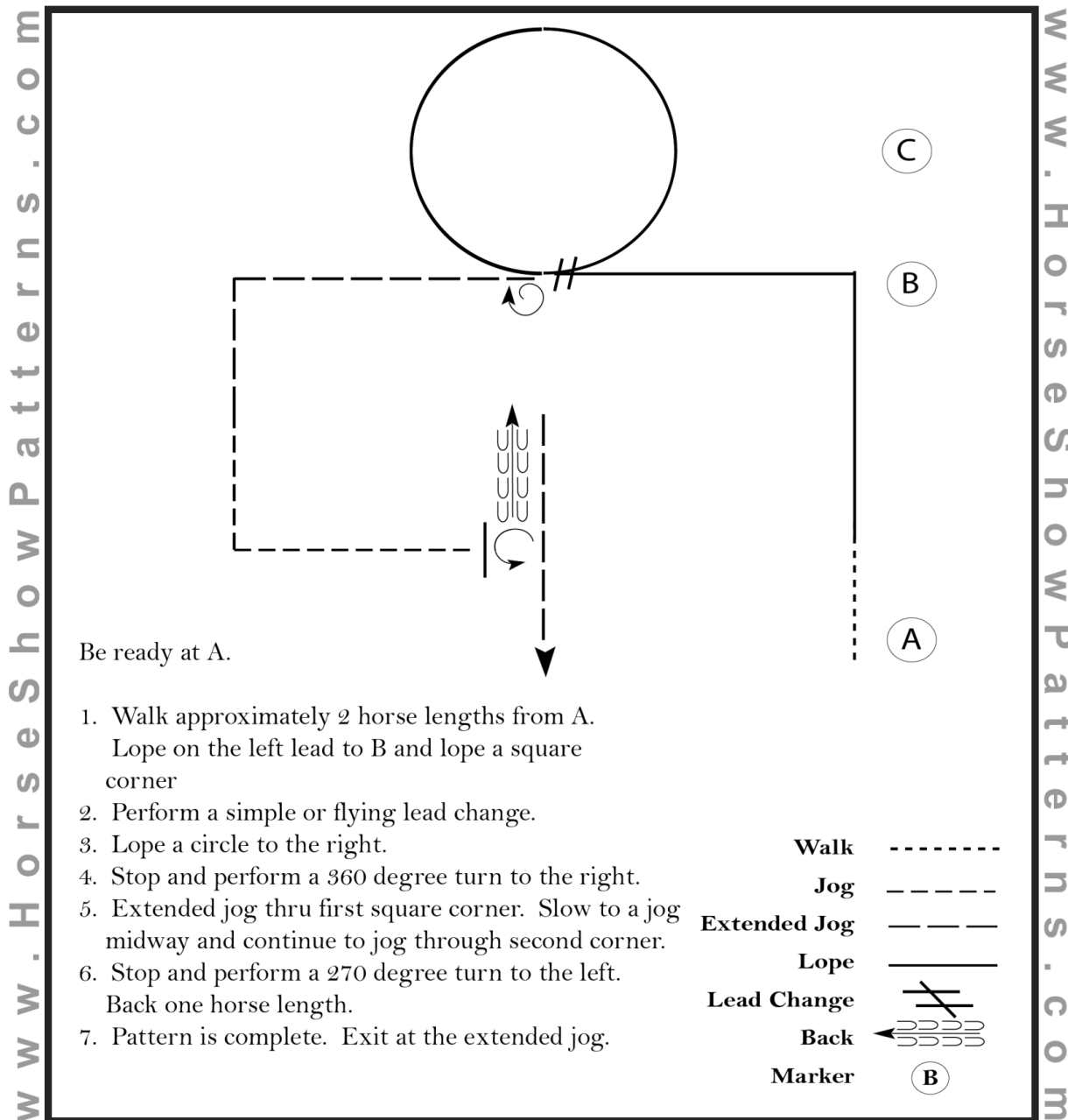
SMART RANCH

# MISTROVSTVÍ WRC ČR DOSPĚLÝCH 2023



## Western Horsemanship (Amater Rozjizdka)

Show Date: 29.9. - 1.10.2023



[WH/2-108]

Pattern Provided by:

*Jitka Kynclova*

Bud'te připraveni u kuželu A

©2023 HorseShowPatterns.com. All Rights Reserved.

1. Krokem z A přibližně 2 koňské délky. Cval na levou nohu k B a zatočit do pravého úhlu
2. Jednoduchý nebo letmý přeskok
3. Cval na pravou nohu na kruhu
4. Zastavit a 360° obrat doprava (kolem zádi)
5. Prodloužený klus přes první roh. Na půli vzdálenosti zpomalit do klusu a pokračovat v klusu přes druhý roh
6. Zastavit a 270° obrat doleva (kolem zádi). Zacouvat jednu koňskou délku
7. Konec úlohy. Prodlouženým klusem z úlohy





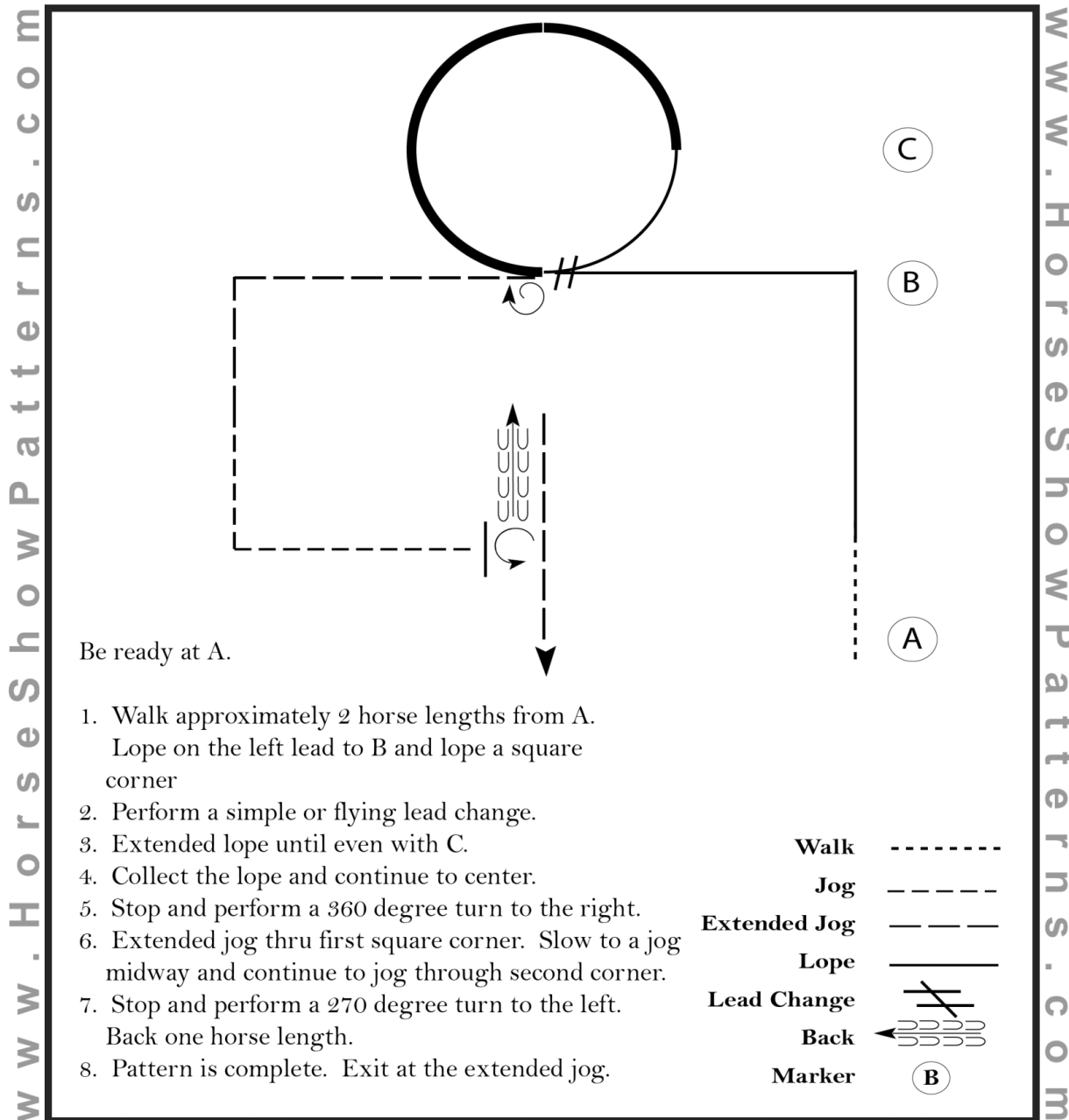
SMART RANCH

# MISTROVSTVÍ WRC ČR DOSPĚLÝCH 2023



## Western Horsemanship (Amater Finale)

Show Date: 29.9. - 1.10.2023



[WH/3-108]

Pattern Provided by:

*Jitka Kynclova*

Buďte připraveni u kuželu A

©2023 HorseShowPatterns.com. All Rights Reserved.

1. Od kužele A krok dvě koňské délky. Levý cval ke kuželu B a cvałem projet roh
2. Letmý nebo jednoduchý přeskok
3. Prodloužený pravý cval na kruhu až k C
4. Sebraný cval a pokračovat do středu
5. Zastavit a obrat o 360° doprava
6. Prodloužený klus za roh, cestou k dalšímu rohu v polovině vzdálenosti do klusu a klusem druhý roh
7. Zastavit, obrat 270° doleva. Zacouvat jednu koňskou délku
8. Z úlohy vyjet prodlouženým klusem



SMART RANCH

# MISTROVSTVÍ WRC ČR DOSPĚLÝCH 2023



## Hunt Seat Equitation (Rozjizdka)

Show Date: 29.9. - 1.10.2023

www.HorseShowPatterns.com

Be ready at A.

1. Canter on the right lead to and around B.
2. Halfway between B and C, change leads.
3. Canter on left lead to and around C.
4. Posting trot on the left diagonal from C to D.
5. At D, change diagonals and continue to trot to B.
6. At B, sitting trot to C.
7. Stop and back one horse length at C.

Walk	-----
Trot	- - - - -
Extended Trot	-----
Canter	=====
Leg Yield	
Lead Change	///
Back	←←←←←
Marker	Ⓚ
Sidepass	←←←←←
Hand Gallop	-----

www.HorseShowPatterns.com

[HSE/2-25]

Pattern Provided by:

*Jitka Kynclova*

Bud'te připraveni u kuželu A.

©2023 HorseShowPatterns.com. All Rights Reserved.

1. Cval na pravou nohu směrem k a kolem B
2. Mezi B a C, proved'te změnu cvalové nohy
3. Cval na levou nohu k a kolem C
4. Klus na levou diagonálu od C do D
5. U D, změňte diagonálu a pokračujte v klusu do B
6. V B pracovní klus do C
7. Zastavit u C a zacouvat jednu koňskou délku



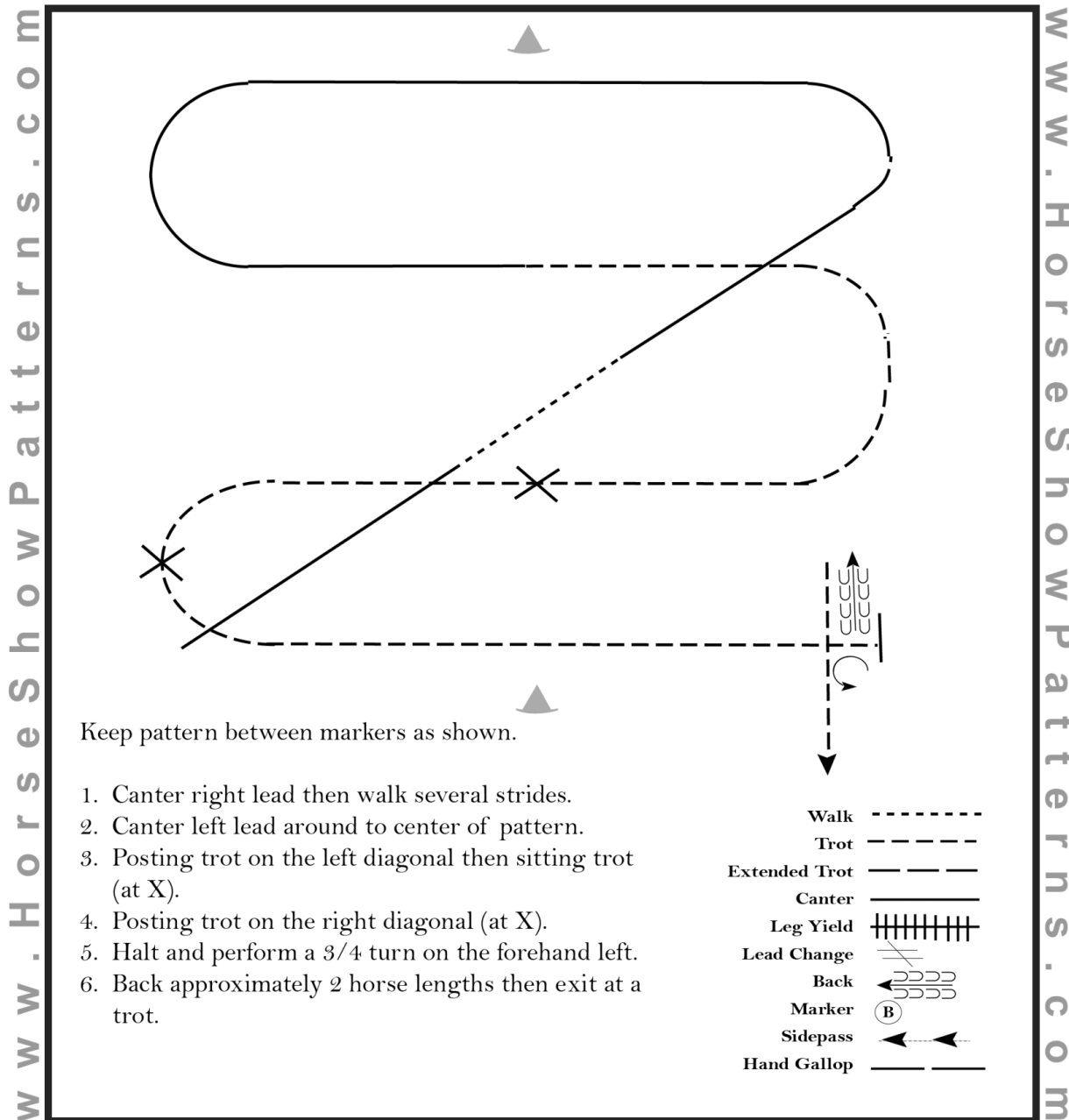
SMART RANCH

# MISTROVSTVÍ WRC ČR DOSPĚLÝCH 2023



## Hunt Seat Equitation (Finale)

Show Date: 29.9. - 1.10.2023



[HSE/2-112]

Pattern Provided by:

*Jitka Kynclova*

©2023 HorseShowPatterns.com. All Rights Reserved.

Úlohu provádějte mezi kužely, jak je naznačeno.

1. Cval na pravou nohu, krok několik plných kroků
2. Cval na levou nohu do oblouku a do středu úlohy
3. Klus na levou diagonálu, dále (v X) pracovní klus
4. (od X) klus na pravou diagonálu
5. Zastavit a  $3/4$  obrat doleva kolem předku
6. Zacouvat přibližně 2 koňské délky, klusem z úlohy



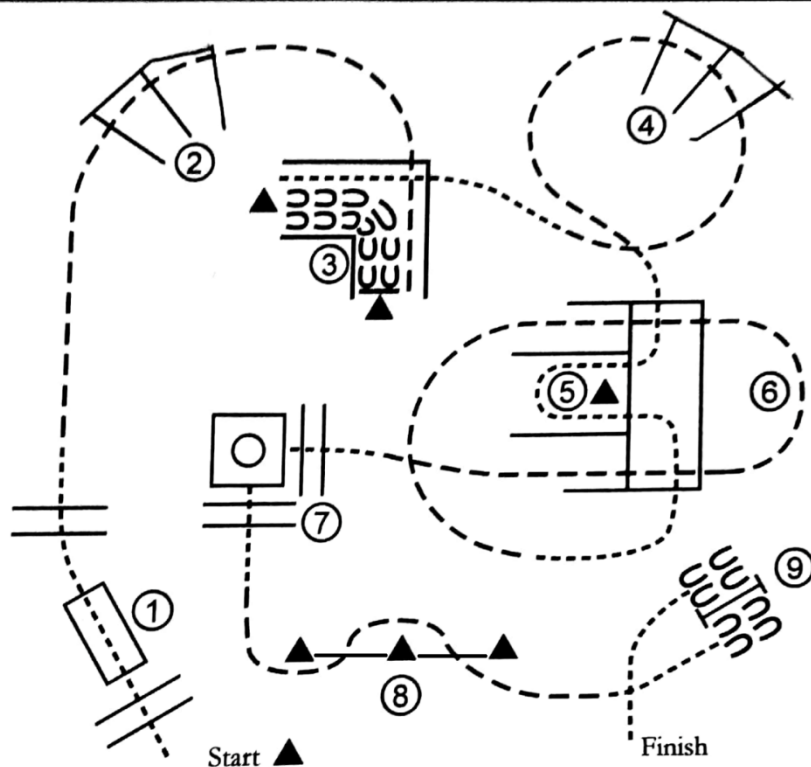
SMART RANCH

# MISTROVSTVÍ WRC ČR DOSPĚLÝCH 2023



TRAIL IN HAND OPEN

1  
kolo



Be ready at the cone

1. Walk over poles and bridge as shown
2. Jog poles and into chute, stop
3. Back "L", walk out
4. Jog poles
5. Walk poles and around cone as shown
6. Jog poles as shown
7. Break to walk, walk poles into box, turn 3/4 to the right, walk out of box and over poles
8. Jog through cones
9. Break to walk, stop, work gate left hand, walk to finish

WALK	-----
JOG	- - - - -
LOPE	—————
BACK UP	⋈⋈⋈⋈
TURN	○
CONE	▲
SIDEPASS	→

Bud'te připraveni u kuželu

1. Krok přes kavalety a můstek dle nákresu
2. Klus přes kavalety do uličky, zastavit
3. Zacouvat do „L“, vyjít krokem
4. Klus přes kavalety
5. Krok přes kavalety a kolem kuželu dle nákresu
6. Klus přes kavalety dle nákresu
7. Přejít do kroku, krok přes kavalety do čtverce, 3/4 obrat vpravo, vyjít krokem ze čtverce a přes kavalety
8. Klus mezi kužely
9. Přejít do kroku, zastavit, branka levou rukou, odchod krokem



SMART RANCH

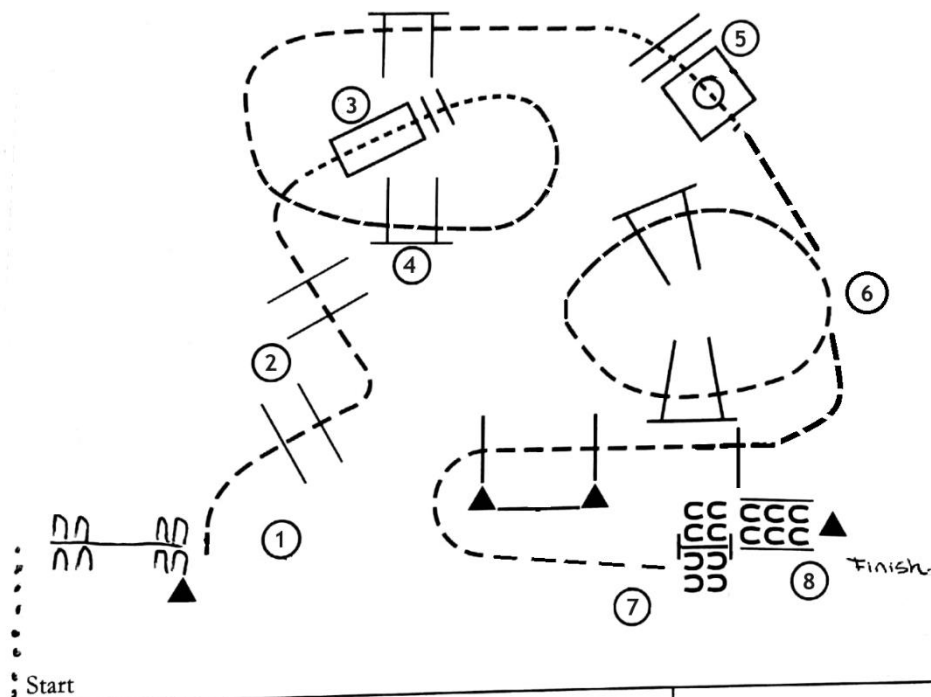
# MISTROVSTVÍ WRC ČR DOSPĚLÝCH 2023



Western Riding Club  
Czech Republic

TRAIL In Hand  
OPEN

2kolo



1. Walk to pole, sidepass right over pole
2. Jog over poles
3. Walk over bridge and poles
4. Jog over poles as shown
5. Walk over poles into box, stop, make 1 right turn
6. Jog out over poles as shown
7. Work gate left hand
8. Back through chute as shown

1. Krok ke kavaletě, sidepass vpravo nad kavaletou
2. Klus přes kavalety
3. Krok přes můstek a kavalety
4. Klus přes kavalety dle nákresu
5. Krok přes kavalety do čtverce, zastavit, 1 obrat vpravo
6. Klus přes kavalety dle nákresu
7. Branka levou ruku
8. Zacouvat do uličky dle nákresu

WALK	-----
JOG	- - - - -
LOPE	—————
BACK UP	CCCCC CCCCC
TURN	○
CONE	▲
SIDEPASS	→

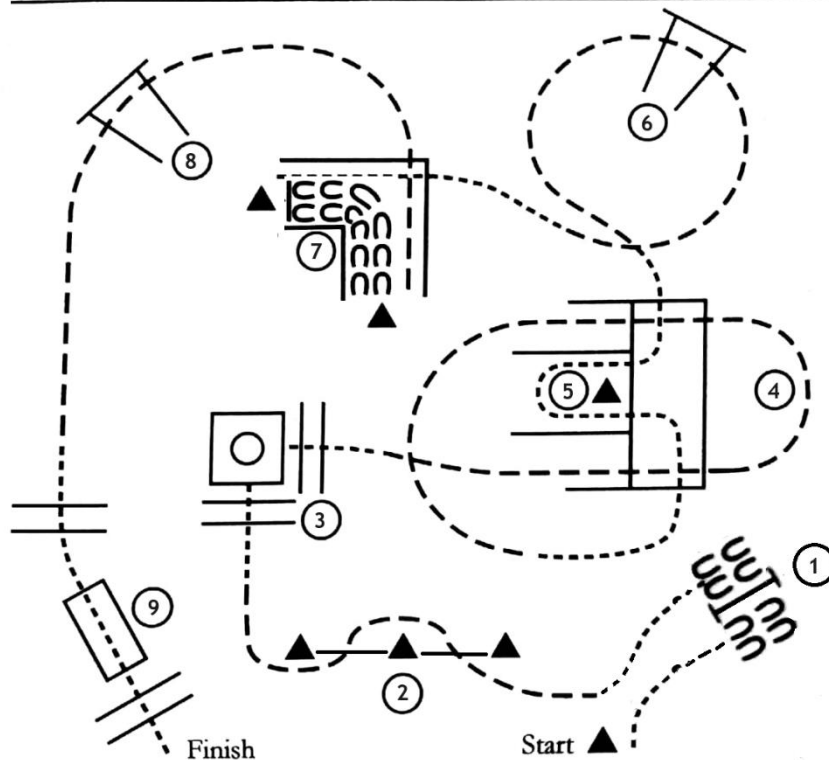


SMART RANCH

# MISTROVSTVÍ WRC ČR DOSPĚLÝCH 2023



TRAIL IN HAND Amat | 1  
kolo



Be ready at the cone

1. Walk to gate, work gate left hand, walk to cone
2. Jog through cones
3. Walk poles into box, turn 1/4 to the right, walk out of box and over poles
4. Jog poles as shown
5. Walk poles and around cone as shown
6. Jog poles
7. Break to walk, walk into chute, stop, back „L“
8. Jog out and over poles
9. Break to walk, walk over poles and bridge as shown

WALK	-----
JOG	- - - - -
LOPE	—————
BACK UP	⋈⋈⋈⋈⋈
TURN	○
CONE	▲
SIDEPASS	→

Bud'te připraveni u kuželu

1. Krok k brance, branka levou rukou, krok ke kuželu
2. Klus mezi kužely
3. Krok přes kavalety do čtverce, 1/4 obrat vpravo, vyjít krokem přes kavalety
4. Klus přes kavalety dle nákresu
5. Krok přes kavalety a kolem kuželu dle nákresu
6. Klus přes kavalety
7. Přejít do kroku, krokem do uličky, zastavit, zacouvat do „L“
8. Klus z uličky a přes kavalety
9. Přejít do kroku, krok přes kavalety a můstek dle nákresu





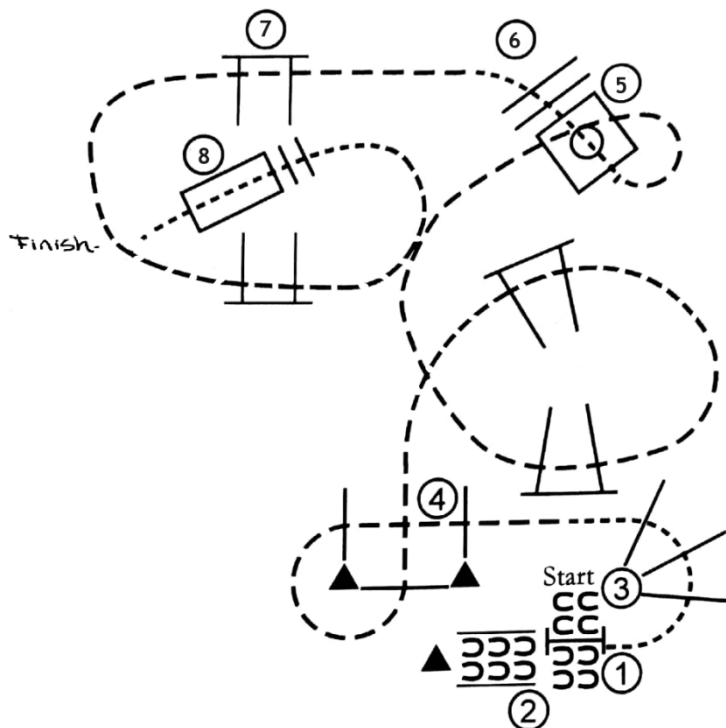
SMART RANCH

# MISTROVSTVÍ WRC ČR DOSPĚLÝCH 2023



TRAIL In Hand  
Amatér

2kolo



Be ready at the gate

1. Work gate left hand
2. Back through chute as shown
3. Walk over poles
4. Jog poles as shown
5. Jog into box, stop, make 1 right turn, jog out over poles
6. Walk over poles
7. Jog over poles
8. Walk over poles and bridge

WALK	-----
JOG	- - - - -
LOPE	—————
BACK UP	CCCCC
TURN	○
CONE	▲
SIDEPASS	→

Buďte připraveni u branky

1. Branka levou rukou
2. Zacouvat do uličky dle nákresu
3. Krok přes kavalety
4. Klus přes kavalety dle nákresu
5. Klus do čtverce, zastavit, 1 obrat vpravo, vyjít klusem přes kavalety
6. Krok přes kavalety
7. Klus přes kavalety
8. Krok přes kavalety a můstek



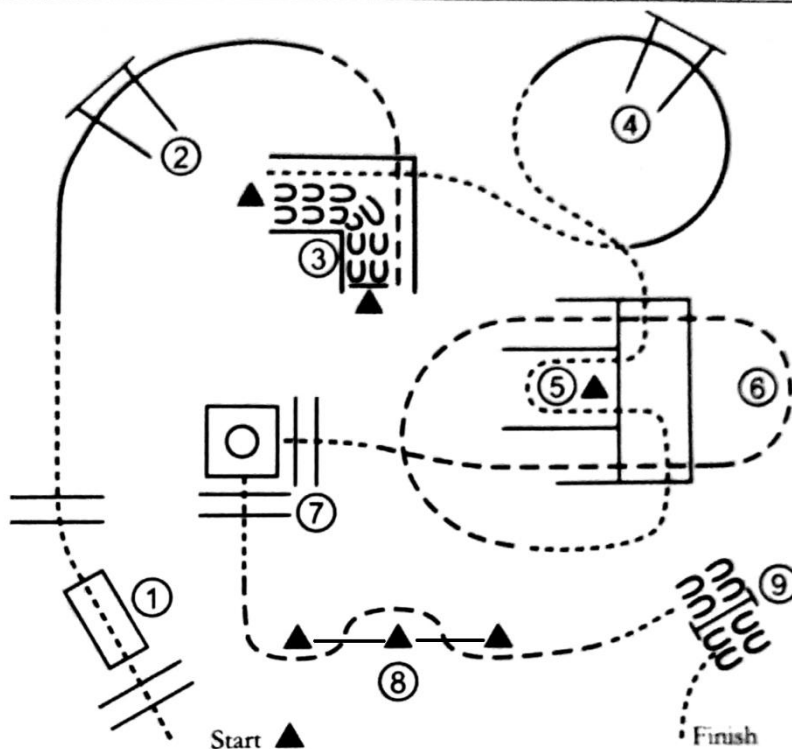


SMART RANCH

# MISTROVSTVÍ WRC ČR DOSPĚLÝCH 2023



## TRAIL Junior | 1 kolo



Be ready at the cone

1. Walk over poles and bridge as shown
2. Lope right lead over poles
3. Break to jog, jog into chute, stop, back "L" and walk out
4. Lope left lead over poles
5. Break to walk, walk poles and around cone
6. Jog poles as shown
7. Walk over poles and into box, turn 1 1/4 to the left, walk out over poles
8. Jog cones
9. Break to walk, walk to gate, stop, work gate right hand, walk to finish

<b>WALK</b>	-----
<b>JOG</b>	- - - - -
<b>LOPE</b>	—————
<b>BACK UP</b>	CCCCC
<b>TURN</b>	○
<b>CONE</b>	▲
<b>SIDEPASS</b>	→

Bud'te připraveni u kuželu

1. Krok přes kavalety a můstek dle nákresu
2. Cval na pravou nohu přes kavalety
3. Přejít do klusu, klusem do uličky, zastavit, zacouvat do „L“, vyjít krokem
4. Cval na levou nohu přes kavalety
5. Přejít do kroku, krok přes kavalety a kolem kuželu dle nákresu
6. Klus přes kavalety dle nákresu
7. Krok přes kavalety do čtverce, 1 ¼ obrat vlevo, vyjít krokem ze čtverce a přes kavalety
8. Klus mezi kužely
9. Přejít do kroku, zastavit, branka pravou rukou, odchod krokem



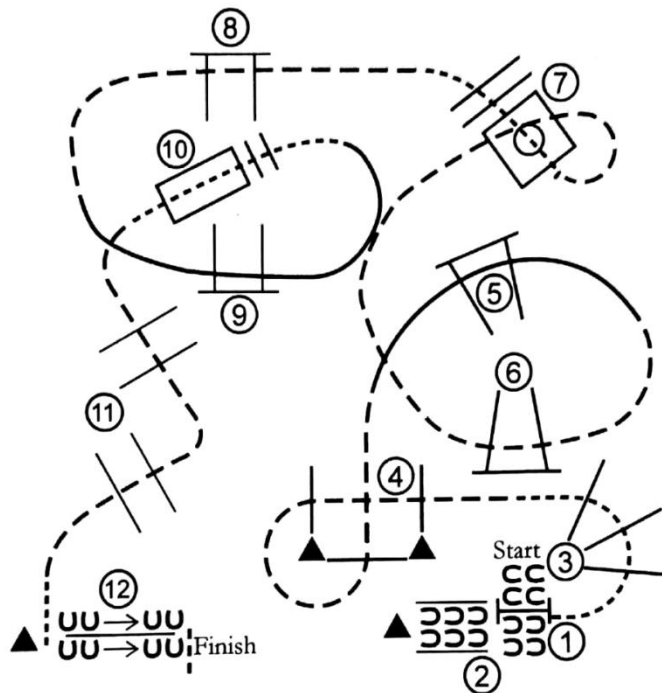
SMART RANCH

# MISTROVSTVÍ WRC ČR DOSPĚLÝCH 2023



TRAIL Junior

2  
kolo



Be ready at the gate

1. Work gate left hand
2. Back through chute as shown
3. Walk over poles
4. Jog poles as shown
5. Lope right lead over poles
6. Jog poles
7. Jog poles as shown, break to walk, walk into box, stop, make 1 turn both ways, either way first, walk out over poles
8. Jog poles
9. Lope left lead over poles
10. Walk over poles and bridge
11. Jog poles
12. Break to walk, stop at cone, sidepass left over pole, walk to finish

WALK	-----
JOG	-----
LOPE	—————
BACK UP	⋈⋈⋈⋈⋈
TURN	○
CONE	▲
SIDEPASS	→

Bud'te připraveni u branky

1. Branka levou rukou
2. Zacouvat do uličky dle nákresu
3. Krok přes kavalety
4. Klus přes kavalety dle nákresu
5. Cval na pravou nohu přes kavalety
6. Klus přes kavalety
7. Klus přes kavalety dle nákresu, přejít do kroku, krokem vejít do čtverce, zastavit, 1 obrat na obě strany (L-P nebo P-L), vyjít krokem přes kavalety
8. Klus přes kavalety
9. Cval na levou nohu přes kavalety
10. Krok přes kavalety a můstek
11. Klus přes kavalety
12. Přejít do kroku, zastavit u kuželu, sidepass vlevo nad kavaletou, odchod krokem

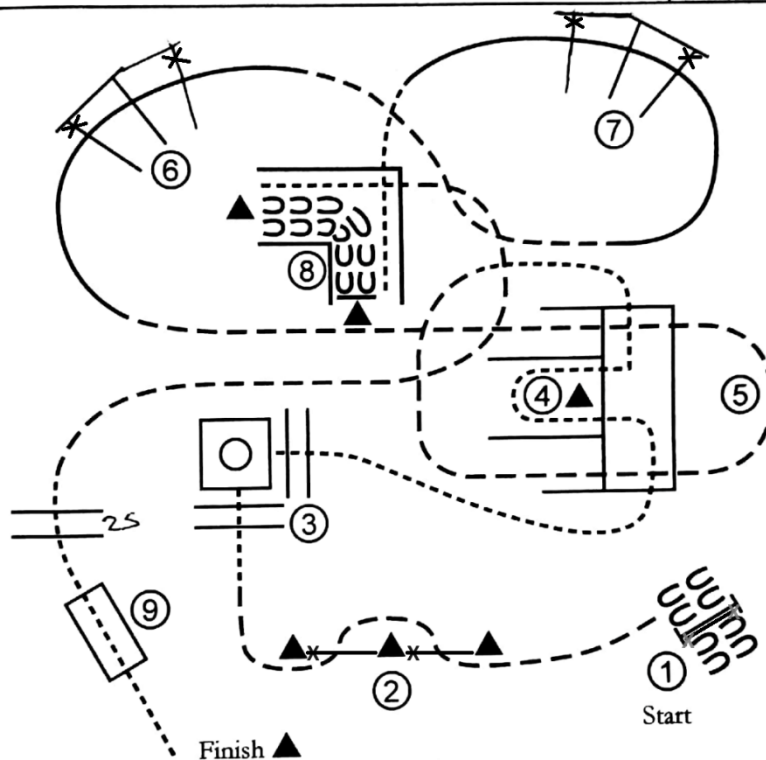


SMART RANCH

# MISTROVSTVÍ WRC ČR DOSPĚLÝCH 2023



TRAIL Amat | 1 kolo



Be ready at the gate

1. Work gate left hand
2. Jog cones
3. Walk over poles into box, stop, turn 1 1/4 to the right, walk out over poles
4. Walk poles as shown
5. Jog poles
6. Lope right lead over poles, break to jog
7. Lope left lead over poles
8. Break to walk, walk into chute, back "L" and walk out
9. Jog to next maneuver, break to walk, walk over poles and bridge to finish

WALK	-----
JOG	- - - - -
LOPE	=====
BACK UP	CCCCC CCCCC
TURN	○
CONE	▲
SIDEPASS	→

Bud'te připraveni u branky

1. Branka levou rukou
2. Klus mezi kužely
3. Krok přes kavalety do čtverce, zastavit, 1 ¼ obrat vpravo, vyjít krokem přes kavalety
4. Krok přes kavalety dle nákresu
5. Klus přes kavalety
6. Cval na pravou nohu přes kavalety, přejít do klusu
7. Cval na levou nohu přes kavalety
8. Přejít do kroku, krok do uličky, zacouvat do „L“, vyjít krokem
9. Klus k dalšímu manévru, přejít do kroku, krok přes kavalety a můstek

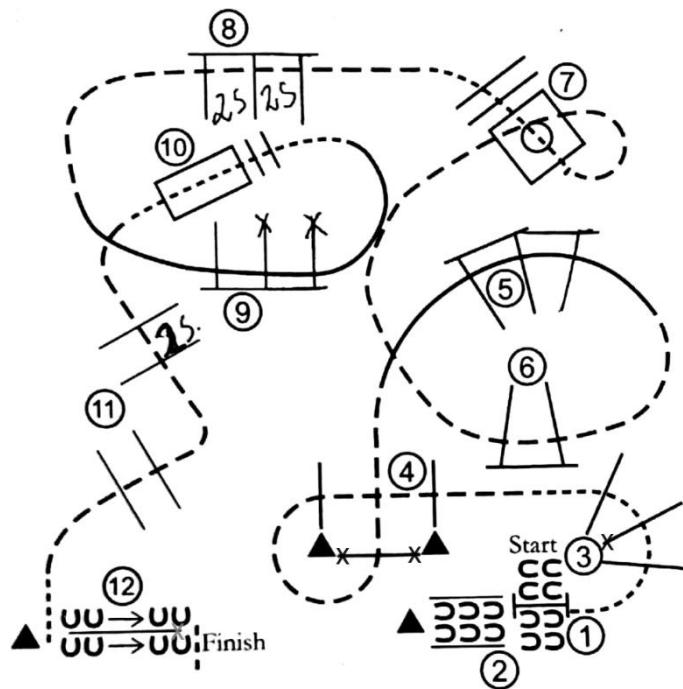


SMART RANCH

# MISTROVSTVÍ WRC ČR DOSPĚLÝCH 2023



TRAIL Amat. | 2  
kolo



Be ready at the gate

1. Work gate left hand
2. Back through chute as shown
3. Walk over poles
4. Jog poles as shown
5. Lope right lead over poles
6. Jog poles
7. Jog poles as shown, break to walk, walk into box, stop, make 1 turn both ways, either way first, walk out over poles
8. Jog poles
9. Lope left lead over poles (Raised Poles)
10. Walk over poles and bridge
11. Jog poles
12. Break to walk, stop at cone, sidepass left over pole, walk to finish

WALK	-----
JOG	-----
LOPE	—————
BACK UP	CCCCC
TURN	○
CONE	▲
SIDEPASS	→

Bud'te připraveni u branky

1. Branka levou rukou
2. Zacouvat do uličky dle nákresu
3. Krok přes kavalety
4. Klus přes kavalety dle nákresu
5. Cval na pravou nohu přes kavalety
6. Klus přes kavalety
7. Klus přes kavalety dle nákresu, přejít do kroku, krokem do čtverce, zastavit, 1 obrat na obě strany (L-P nebo P-L), vyjít krokem přes kavalety
8. Klus přes kavalety
9. Cval na levou nohu přes (zvednuté) kavalety
10. Krok přes kavalety a můstek
11. Klus přes kavalety
12. Přejít do kroku, zastavit u kuželu, sidepass vlevo nad kavaletou, odchod krokem



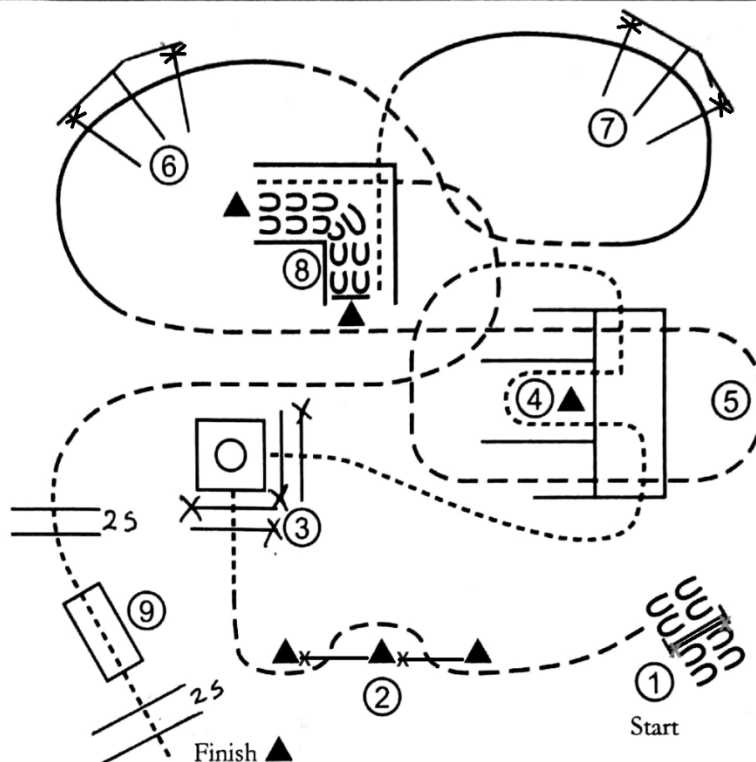
SMART RANCH

# MISTROVSTVÍ WRC ČR DOSPĚLÝCH 2023



TRAIL Senior

1  
Kolo



Be ready at the gate

1. Work gate left hand
2. Jog cones
3. Walk over poles into box, stop, Raised turn 1 1/4 to the right, walk out over poles
4. Walk poles as shown
5. Jog poles
6. Lope right lead over poles, break to jog
7. Lope left lead over poles
8. Break to walk, walk into chute, back "L" and walk out
9. Jog to next maneuver, break to walk, walk over poles and bridge to finish

WALK	-----
JOG	-----
LOPE	—————
BACK UP	CCCCC
TURN	○
CONE	▲
SIDEPASS	→

Bud'te připraveni u branky

1. Branka levou rukou
2. Klus mezi kužely
3. Krok přes kavalety do čtverce, zastavit, 1 ¼ obrat vpravo, vyjít krokem přes kavalety
4. Krok přes kavalety dle nákresu
5. Klus přes kavalety
6. Cval na pravou nohu přes kavalety, přejít do klusu
7. Cval na levou nohu přes kavalety
8. Přejít do kroku, krok do uličky, zacouvat do „L“, vyjít krokem
9. Klus k dalšímu manévru, přejít do kroku, krok přes kavalety a můstek





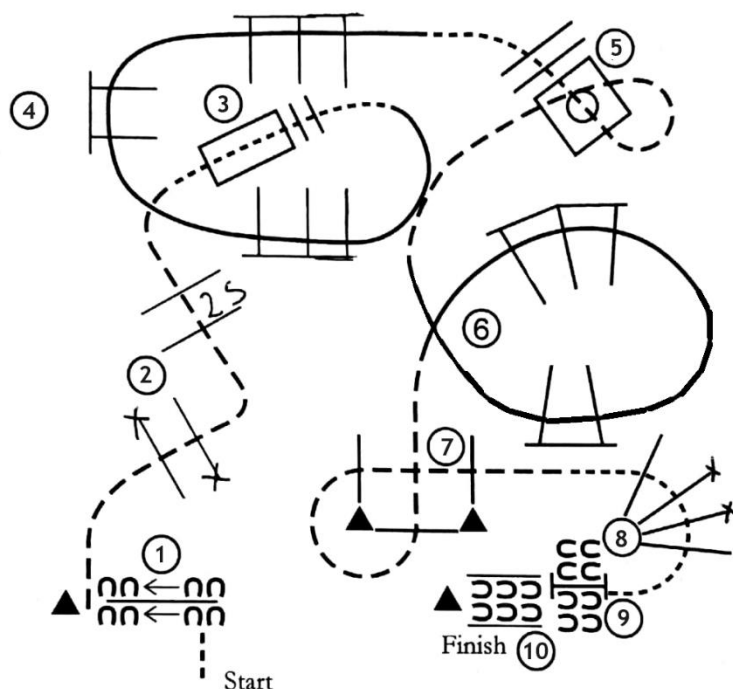
SMART RANCH

# MISTROVSTVÍ WRC ČR DOSPĚLÝCH 2023



TRAIL Senior

2  
Kolo



1. Walk over pole, sidepass left over pole
2. Jog raised poles
3. Break to walk, walk over bridge and poles
4. Lope right lead over poles
5. Break to walk, walk into box, stop, make 1 turn both ways, either way first, jog out over poles
6. Lope left lead over poles
7. Jog over poles as shown
8. Walk over raised poles
9. Work gate left hand
10. Back through chute as shown

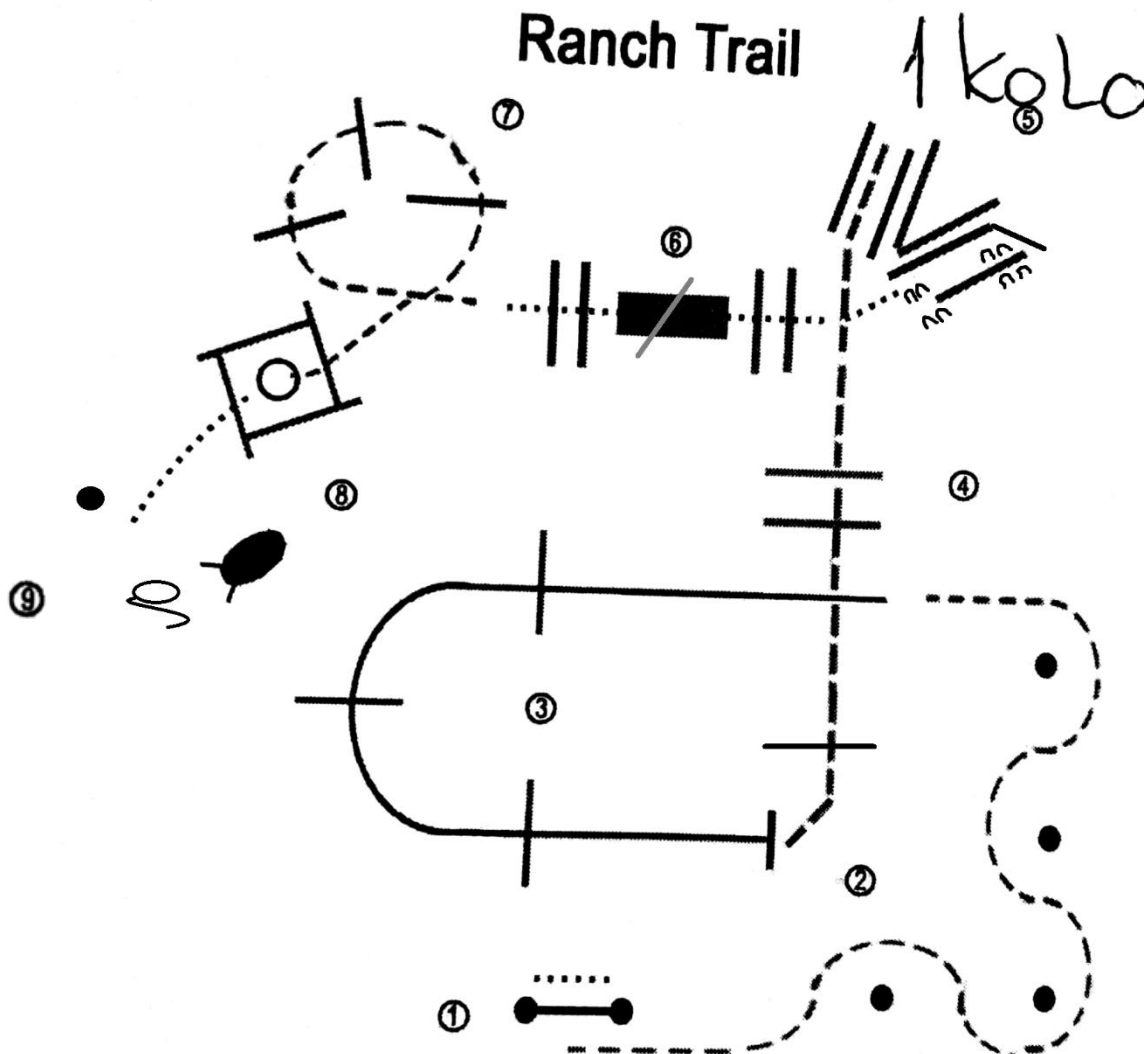
WALK	-----
JOG	-----
LOPE	—————
BACK UP	⋈⋈⋈⋈⋈
TURN	○
CONE	▲
SIDEPASS	→

1. Krok přes kavaletu, sidepass vlevo nad kavaletou
2. Klus přes zvednuté kavalety
3. Přejít do kroku, krok přes můstek a kavalety
4. Cval na pravou nohu přes kavalety
5. Přejít do kroku, krok do čtverce, zastavit, 1 obrat na obě strany (L-P nebo P-L), vyjít klusem přes kavalety
6. Cval na levou nohu přes kavalety
7. Klus přes kavalety dle nákresu
8. Krok přes zvednuté kavalety
9. Branka levou rukou
10. Zacouvat do uličky dle nákresu



SMART RANCH

# MISTROVSTVÍ WRC ČR DOSPĚLÝCH 2023



1. Walk to gate, work gate left hand
2. Trot serpentine
3. Lope left lead over logs
4. Trot over logs into chute, stop
5. Back to „V“ through chute, sidepass left over log
6. Walk over logs and bridge
7. Trot over logs as shown
8. Stop in box, execute 1 turn either way, walk out
9. Dismount, ground tie horse, build a loop and rope dummy from the ground

..... Walk  
----- Trot  
- . - . - . Extended Trot  
———— Lope

1. Krok k brance, branka levou rukou
2. Klus serpentinou
3. Cval na levou nohu přes klády
4. Klus přes klády do uličky, zastavit
5. Zácouvat do „V“ skrz uličku, sidepass vlevo nad kládou
6. Krok přes klády a můstek
7. Klus přes klády dle nákresu
8. Zastavit ve čtverci, vykonat 1 obrat na obě strany (L-P nebo P-L), vyjít krokem ze čtverce
9. Sesednout z koně a odložit ho, vytvořit smyčku a ze země zalasovat dummy



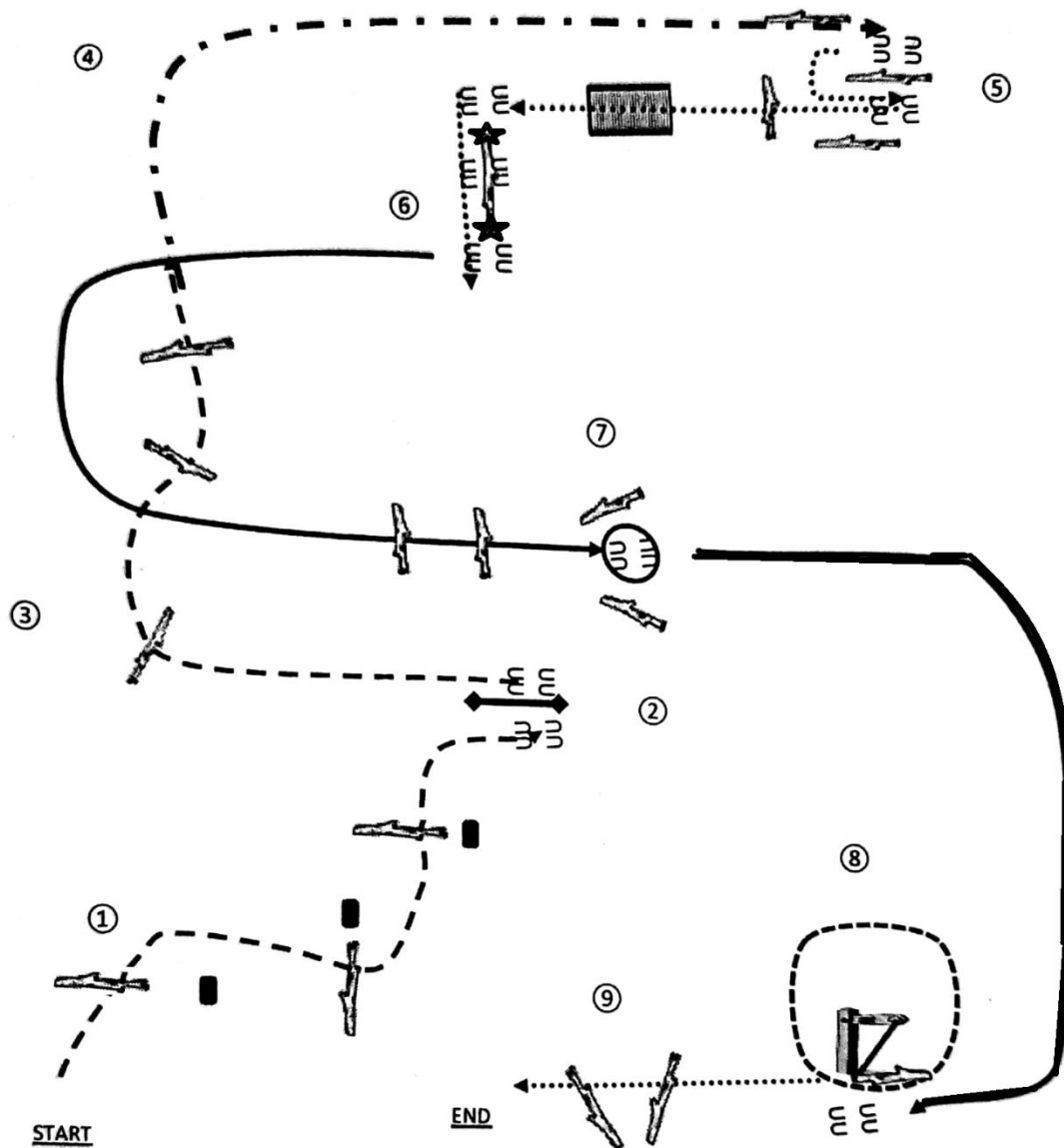


SMART RANCH

# MISTROVSTVÍ WRC ČR DOSPĚLÝCH 2023



## Ranch Trail 2. kolo



- START**
- 1 TROT SERPENTINE OVER LOG TO GATE-STOP
  - 2 LH PUSH GATE OPEN WALK THROUGH CLOSE
  - 3 TROT OVERS
  - 4 EXTENDED TROT INTO CHUTE-STOP
  - 5 BACK AROUND INTO 2<sup>ND</sup> CHUTE-WALK OVER- BRIDGE
  - 6 SIDEPASS LOG
  - 7 LL LOPE-LOPE OVER LOG INTO CHUTE STOP-360 TURN RT OR LEFT-RL LOPE OUT
  - 8 EXTENDED RL LOPE TO ROPE DRAG-STOP-PICK UP ROPE-DALLY-DRAW RT AT WALK OR TROT PUT LOG BACK-HANG ROPE
  - 9 WALK OVERS-END OF PATTERN

1. Klus serpentýnou přes klády k brance, zastavit
2. Branka levou rukou
3. Klus přes klády
4. Prodloužený klus do uličky, zastavit
5. Zacouvat uličkou do „U“, krok přes kládu a můstek
6. Sidepass nad kládou
7. Cval na levou nohu přes klády, do uličky, zastavit, obrat o 360° vpravo nebo vlevo, vycválat
8. Prodloužený cval na pravou nohu k břemenu, zastavit, táhnout břemeno (pomocí dally) dle nákresu v kroku nebo v klusu, odložit břemeno
9. Krok přes klády