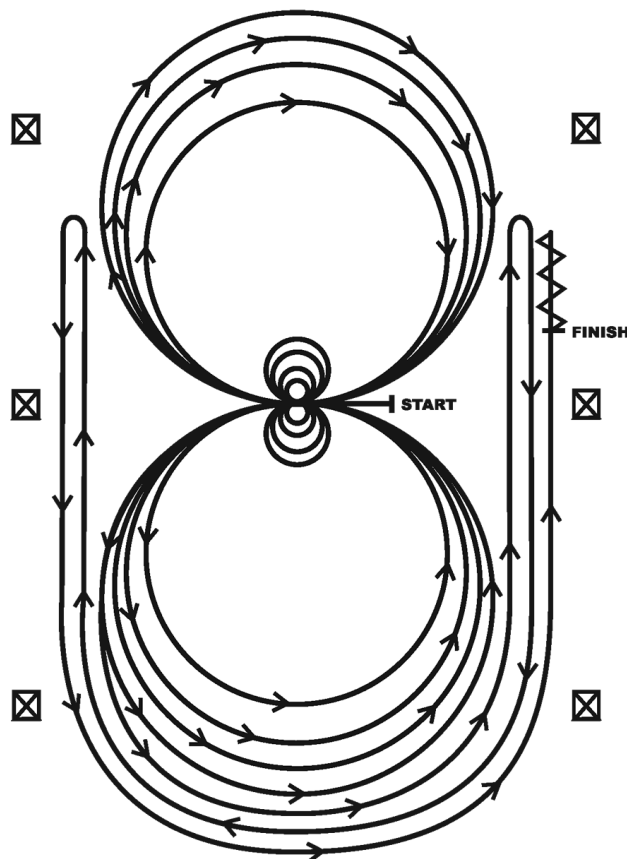


CS Cup I

Reining Mládež SAWR WRC

Show Date: 7. - 8.4.2023

REINING PATTERN 5



Koně mohou dojít krokem nebo klusem do středu arény. Zde musí přejít do kroku nebo zastavit před zahájením úlohy. Zahájení ve středu arény čelem k levému hrazení (stěně).

1. Zahájení na levou nohu, dokončete tři kruhy vlevo – první dva kruhy velké, rychlé, třetí kruh malý a pomalý. Zastavení ve středu arény. Prodleva
2. Dokončit čtyři spiny vlevo. Prodleva.
3. Zahájení na pravou nohu, dokončete tři kruhy vpravo – první dva kruhy velké a rychlé, třetí malý, pomalý. Zastavení ve středu arény. Prodleva.
4. Dokončit čtyři spiny vpravo. Prodleva.
5. Zahájení na levou nohu, cvalem velký rychlý levý kruh, ve středu arény přeskok, cválejte velký rychlý kruh vpravo, přeskok ve středu arény [číslice 8].
6. Pokračovat kolem předchozího kruhu vlevo, ale neuzavírejte jej. Cvalem podél pravé stěny arény, minout středovou značku a udělat pravý rollback v minimální vzdálenosti 6 m od stěny. Bez prodlevy.
7. Pokračovat kolem předchozího kruhu, ale neuzavírejte jej. Cvalem podél levé stěny minout středovou značku a udělat levý rollback alespoň 6 m od stěny. Bez prodlevy.
8. Pokračovat zadem kolem předchozího kruhu, ale neuzavírejte tento kruh. Cvalem podél pravé stěny minout středovou značku a udělat zastavení skluzem alespoň 6 m od stěny. Zacouvat nejméně 3 m. Následuje prodleva, která signalizuje dokončení úlohy.

[R/AQHAP-5]

Pattern Provided by:

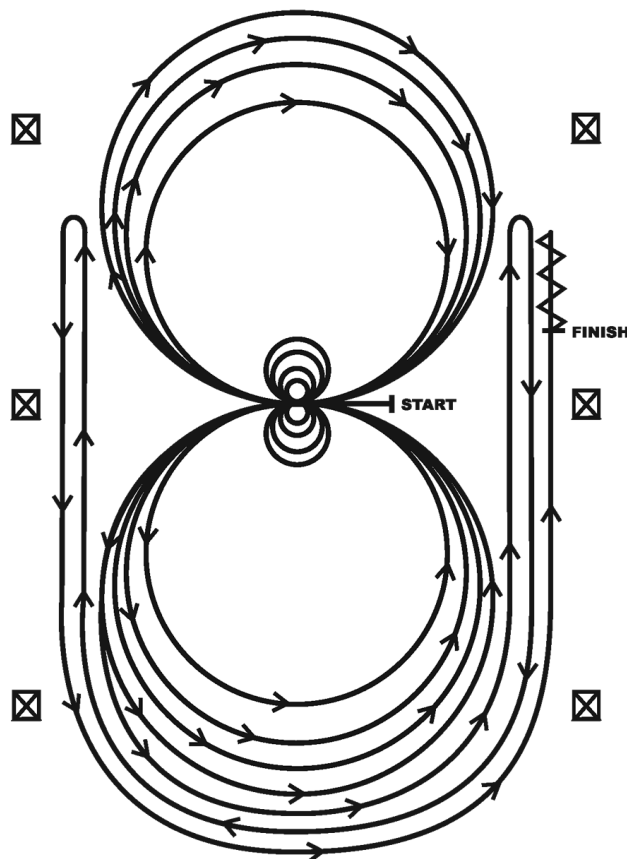
Jitka Kynclova

CS Cup I

Reining Junior Open SAWR WRC

Show Date: 7. - 8.4.2023

REINING PATTERN 5



Koně mohou dojít krokem nebo klusem do středu arény. Zde musí přejít do kroku nebo zastavit před zahájením úlohy. Zahájení ve středu arény čelem k levému hrazení [stěně].

1. Zahájení na levou nohu, dokončete tři kruhy vlevo – první dva kruhy velké, rychlé, třetí kruh malý a pomalý. Zastavení ve středu arény. Prodleva
2. Dokončit čtyři spiny vlevo. Prodleva.
3. Zahájení na pravou nohu, dokončete tři kruhy vpravo – první dva kruhy velké a rychlé, třetí malý, pomalý. Zastavení ve středu arény. Prodleva.
4. Dokončit čtyři spiny vpravo. Prodleva.
5. Zahájení na levou nohu, cvalem velký rychlý levý kruh, ve středu arény přeskok, cválejte velký rychlý kruh vpravo, přeskok ve středu arény [číslice 8].
6. Pokračovat kolem předchozího kruhu vlevo, ale neuzavírejte jej. Cvailem podél pravé stěny arény, minout středovou značku a udělat pravý rollback v minimální vzdálenosti 6 m od stěny. Bez prodlevy.
7. Pokračovat kolem předchozího kruhu, ale neuzavírejte jej. Cvailem podél levé stěny minout středovou značku a udělat levý rollback alespoň 6 m od stěny. Bez prodlevy.
8. Pokračovat zadem kolem předchozího kruhu, ale neuzavírejte tento kruh. Cvailem podél pravé stěny minout středovou značku a udělat zastavení skluzem alespoň 6 m od stěny. Zacouvat nejméně 3 m. Následuje prodleva, která signalizuje dokončení úlohy.

[R/AQHAP-5]

Pattern Provided by:

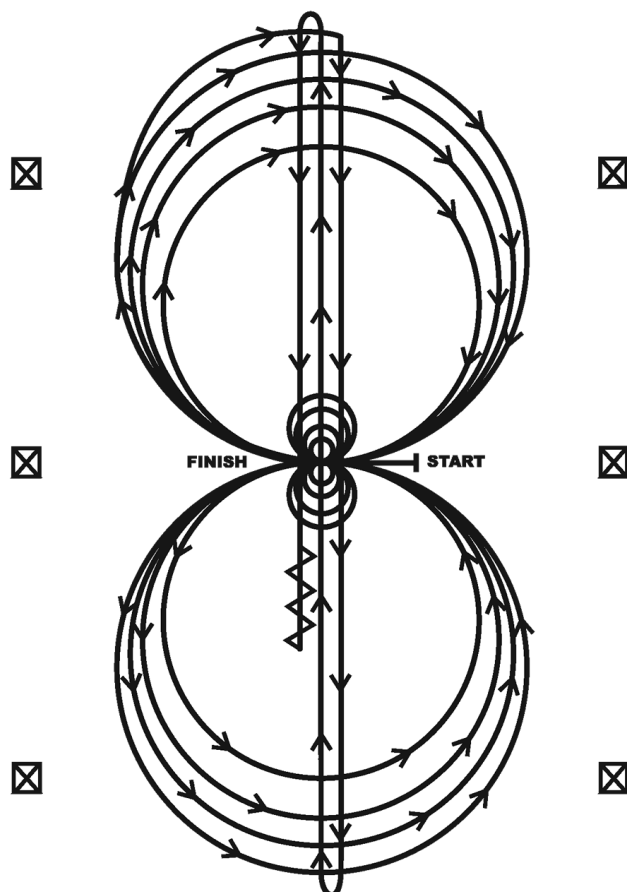
Jitka Kynclova

CS Cup I

Reining Open Green Horses SAWR

Show Date: 7. - 8.4.2023

REINING PATTERN 4



Koně mohou dojít krokem nebo klusem do středu arény. Zde musí přejít do kroku nebo zastavit před zahájením úlohy. Zahájení ve středu arény čelem k levému hrazení (stěně).

1. Zahájení cvalem na pravou nohu, dokončit tři kruhy vpravo – dva první kruhy velké a rychlé, třetí kruh malý a pomalý. Zastavení ve středu arény. Prodleva.
2. Dokončit čtyři spiny vpravo. Prodleva.
3. Zahájení cvalem na levou nohu, dokončete tři kruhy vlevo – dva první kruhy velké a rychlé, třetí kruh malý a pomalý. Zastavení ve středu arény. Prodleva.
4. Dokončit čtyři spiny vlevo. Prodleva.
5. Zahájení na pravou nohu, cválejte velký rychlý kruh vpravo, ve středu arény přeskok, cválejte velký rychlý kruh vlevo, přeskok ve středu kolbiště (číslice 8).
6. Pokračovat kolem předešlého kruhu doprava, na vrcholu tohoto kruhu jedte středem arény až na její vzdálený konec, minout poslední značku a udělat pravý rollback. Bez prodlevy.
7. Cvalem k opačnému konci arény, minout poslední značku a udělat levý rollback.
8. Cvalem kolem středové značky a udělat zastavení skluzem. Zacouvat alespoň 3 m. Následuje prodleva, která signalizuje dokončení úlohy.

[R/AQHAP-4]

Pattern Provided by:

Jitka Kynclova

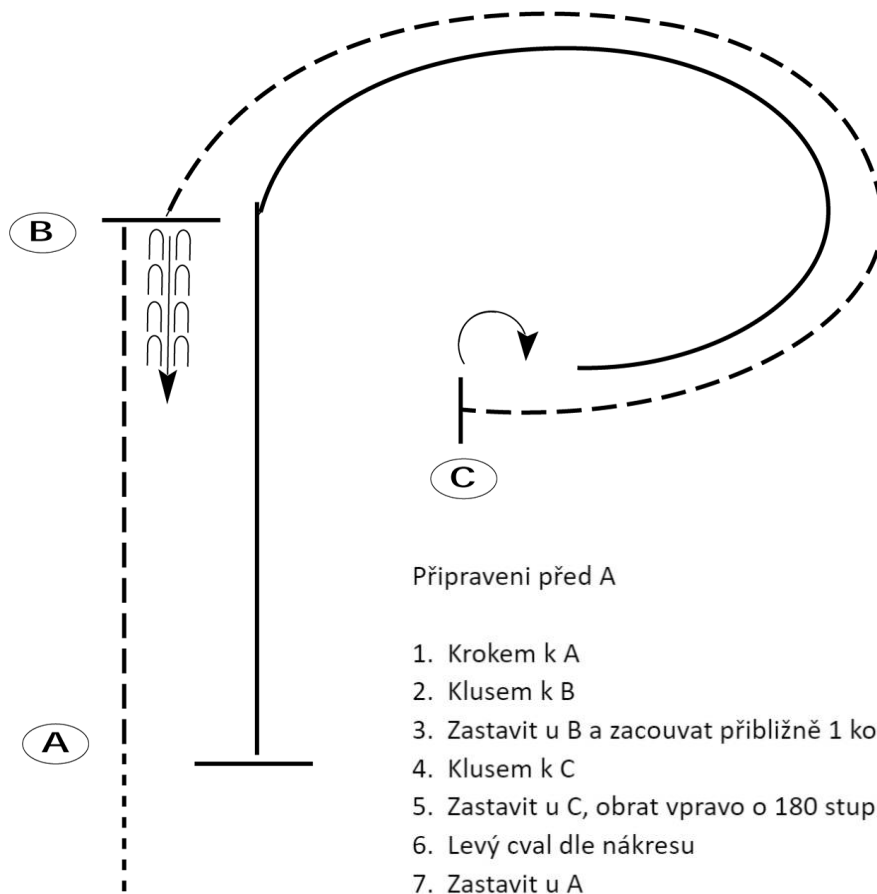
CS Cup I

Western Horsemanship Mladez SAWR/WRC

Show Date: 7. - 8.4.2023

www.HorseShowPatterns.com

www.HorseShowPatterns.com



Připraveni před A

1. Krokem k A
2. Klusem k B
3. Zastavit u B a zacouvat přibližně 1 koňskou délku
4. Klusem k C
5. Zastavit u C, obrat vpravo o 180 stupňů
6. Levý cval dle nákresu
7. Zastavit u A

Be ready before A.

Následovat instrukce ringstewarda

1. Walk to A.
2. Jog to B.
3. Stop at B and back approximately one horse length.
4. Jog to C.
5. Stop at C and turn 180 degrees to the right.
6. Lope on the left lead past B and to A.
7. Stop at A.

Follow the instructions of your ring steward.

Walk	-----
Jog	-----
Extended Jog	-----
Lope	-----
Leg Yield	
Lead Change	---/---
Back	←
Marker	(B)
Sidepass	←-----→

[WH/1-49]

Pattern Provided by:

Jitka Kynclova

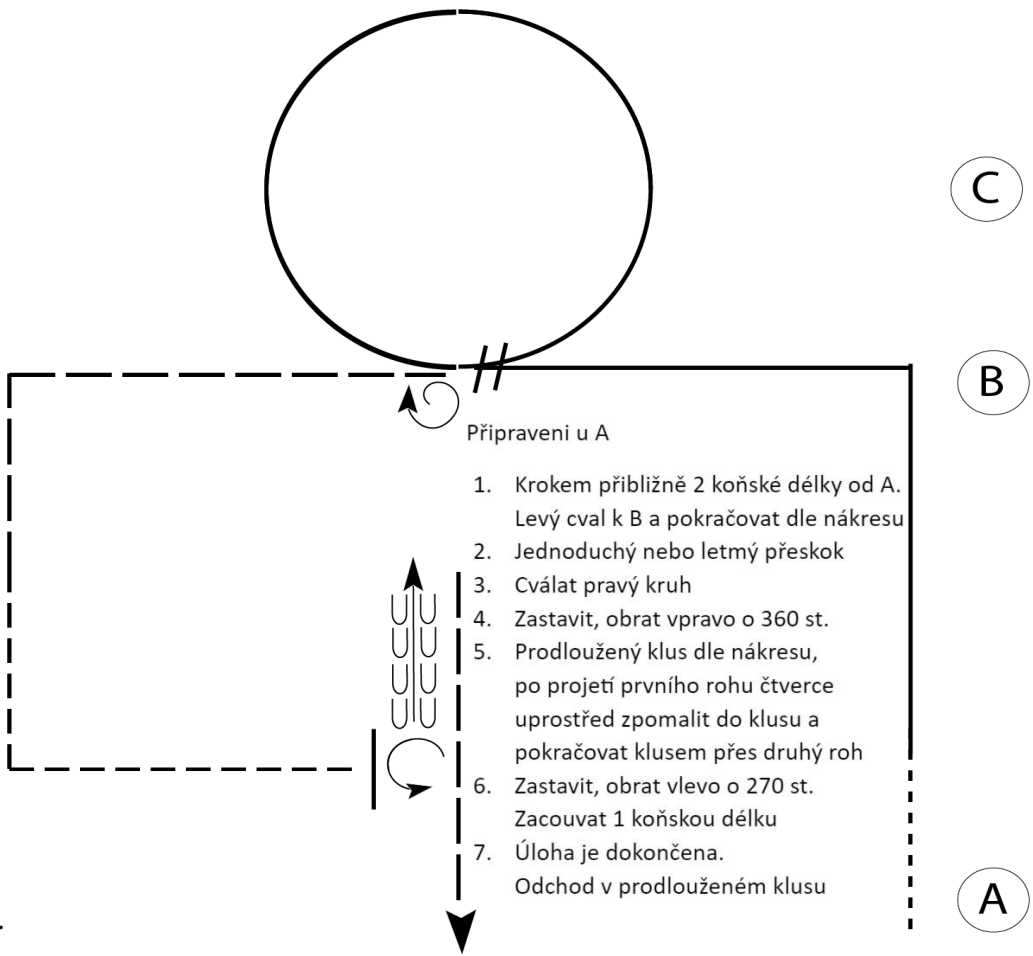
CS Cup I

Western Horsemanship Open/Otevrena SAWR/WRC

Show Date: 7. - 8.4.2023

www.HorseShowPatterns.com

www.HorseShowPatterns.com

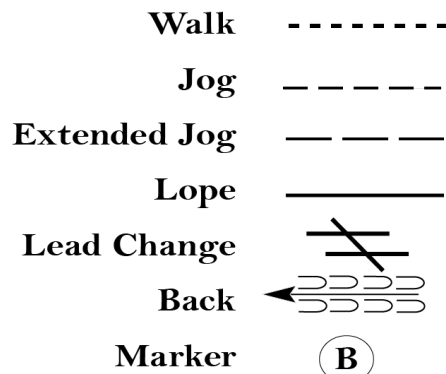


Připraveni u A

1. Krokem přibližně 2 koňské délky od A. Levý cval k B a pokračovat dle nákresu
2. Jednoduchý nebo letmý přeskok
3. Cválat pravý kruh
4. Zastavit, obrat vpravo o 360 st.
5. Prodloužený klus dle nákresu, po projetí prvního rohu čtverce uprostřed zpomalit do klusu a pokračovat klusem přes druhý roh
6. Zastavit, obrat vlevo o 270 st. Zacouvat 1 koňskou délku
7. Úloha je dokončena. Odchod v prodlouženém klusu

Be ready at A.

1. Walk approximately 2 horse lengths from A. Lope on the left lead to B and lope a square corner
2. Perform a simple or flying lead change.
3. Lope a circle to the right.
4. Stop and perform a 360 degree turn to the right.
5. Extended jog thru first square corner. Slow to a jog midway and continue to jog through second corner.
6. Stop and perform a 270 degree turn to the left. Back one horse length.
7. Pattern is complete. Exit at the extended jog.



[WH/2-108]

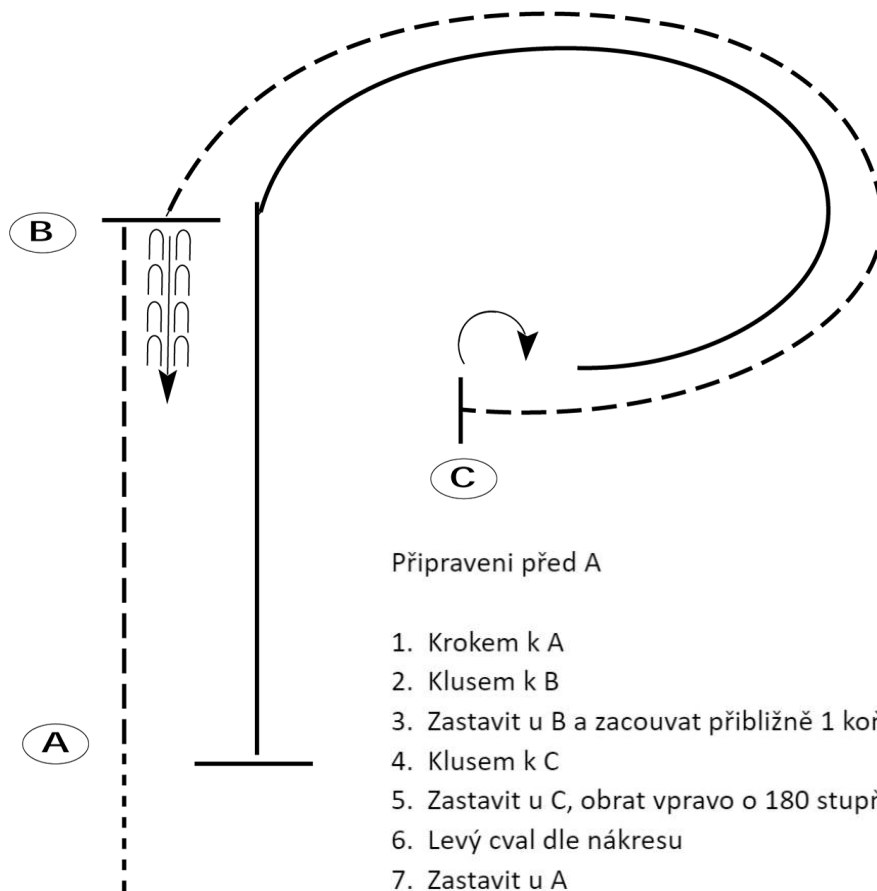
Pattern Provided by:

Jitka Kynclova

CS Cup I

Western Horsemanship Amater WRC

Show Date: 7. - 8.4.2023



Připraveni před A

1. Krokem k A
2. Klusem k B
3. Zastavit u B a zacouvat přibližně 1 koňskou délku
4. Klusem k C
5. Zastavit u C, obrat vpravo o 180 stupňů
6. Levý cval dle nákresu
7. Zastavit u A

Be ready before A.

Následovat instrukce ringstewarda

1. Walk to A.
2. Jog to B.
3. Stop at B and back approximately one horse length.
4. Jog to C.
5. Stop at C and turn 180 degrees to the right.
6. Lope on the left lead past B and to A.
7. Stop at A.

Follow the instructions of your ring steward.

Walk	-----
Jog	-----
Extended Jog	-----
Lope	—————
Leg Yield	
Lead Change	—/—
Back	← ○○○○ ○○○○
Marker	Ⓚ
Sidepass	←-----→

[WH/1-49]

Pattern Provided by:

Jitka Kynclova

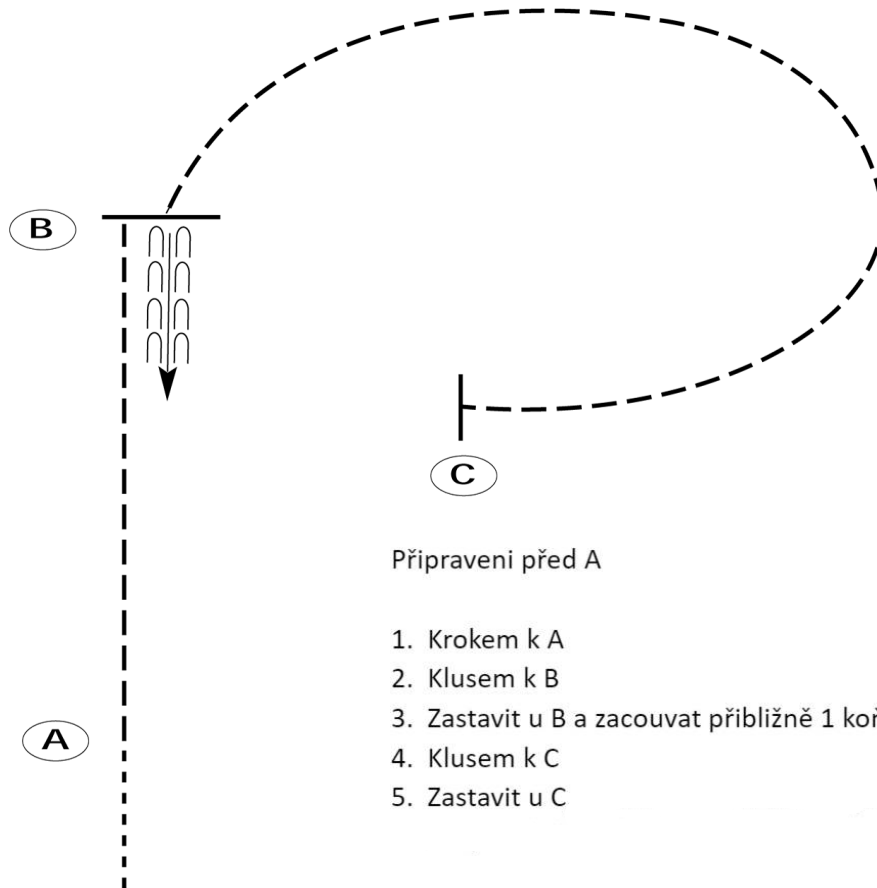
CS Cup I

Western Horsemanship Pidilidi WRC

Show Date: 7. - 8.4.2023

www.HorseShowPatterns.com

www.HorseShowPatterns.com



Připraveni před A

1. Krokem k A
2. Klusem k B
3. Zastavit u B a zacouvat přibližně 1 koňskou délku
4. Klusem k C
5. Zastavit u C

Be ready before A.

Následovat instrukce ringstewarda

1. Walk to A.
2. Jog to B.
3. Stop at B and back approximately one horse length.
4. Jog to C.
5. Stop at C

Follow the instructions of your ring steward.

Walk	-----
Jog	-----
Extended Jog	-----
Lope	—————
Leg Yield	
Lead Change	—/—
Back	← ← ←
Marker	(B)
Sidepass	←-----→

Pattern Provided by:

Jitka Kynclova

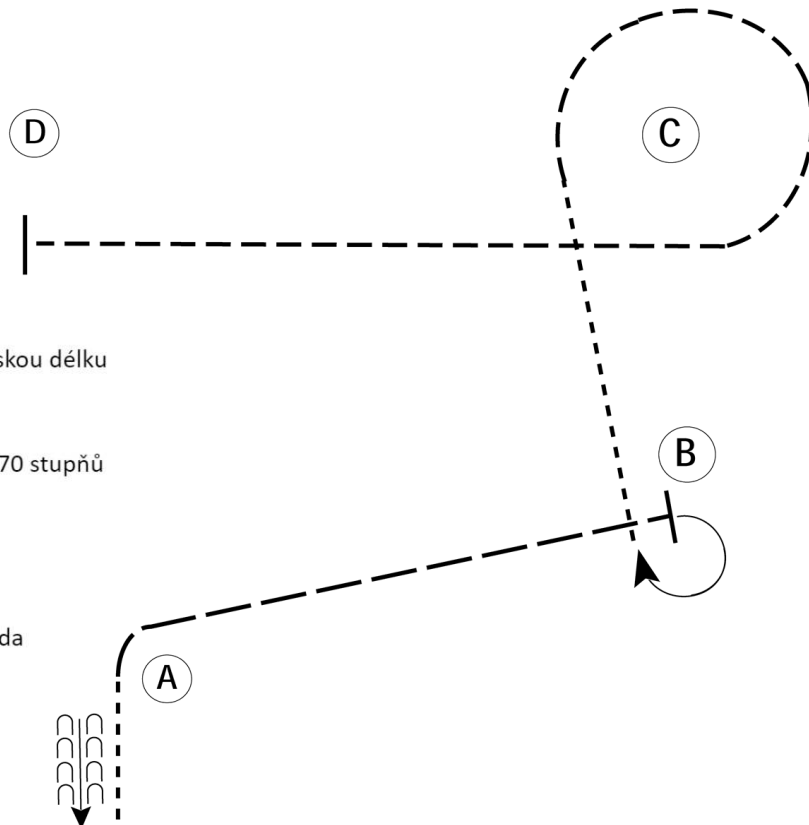
CS Cup I

Western Horsemanship Walk Trot SAWR

Show Date: 7. - 8.4.2023

w w w . H o r s e S h o w P a t t e r n s . c o m

w w w . H o r s e S h o w P a t t e r n s . c o m



Připraveni u A

1. Zacouvat přibližně jednu koňskou délku
2. Krokem k A
3. Klusem k B
4. Zastavit u B, obrat vpravo o 270 stupňů
5. Krokem k C
6. Klusem kolem C k D
7. Zastavit u D

Následovat instrukce ringstewarda

Be ready at A.

1. Back approximately one horse length.
2. Walk to A.
3. Jog to B.
4. Stop at B. Perform a 270 degree turn to the right.
5. Walk to C.
6. Jog around C and to D.
7. Stop at D.

Follow the instructions of your ring steward.

Walk	-----
Jog	- - - - -
Extended Jog	- - - - -
Lope	—————
Leg Yield	
Lead Change	— / —
Back	← — — — —
Marker	⊙
Sidepass	← — — — — →

[WH/WT-57]

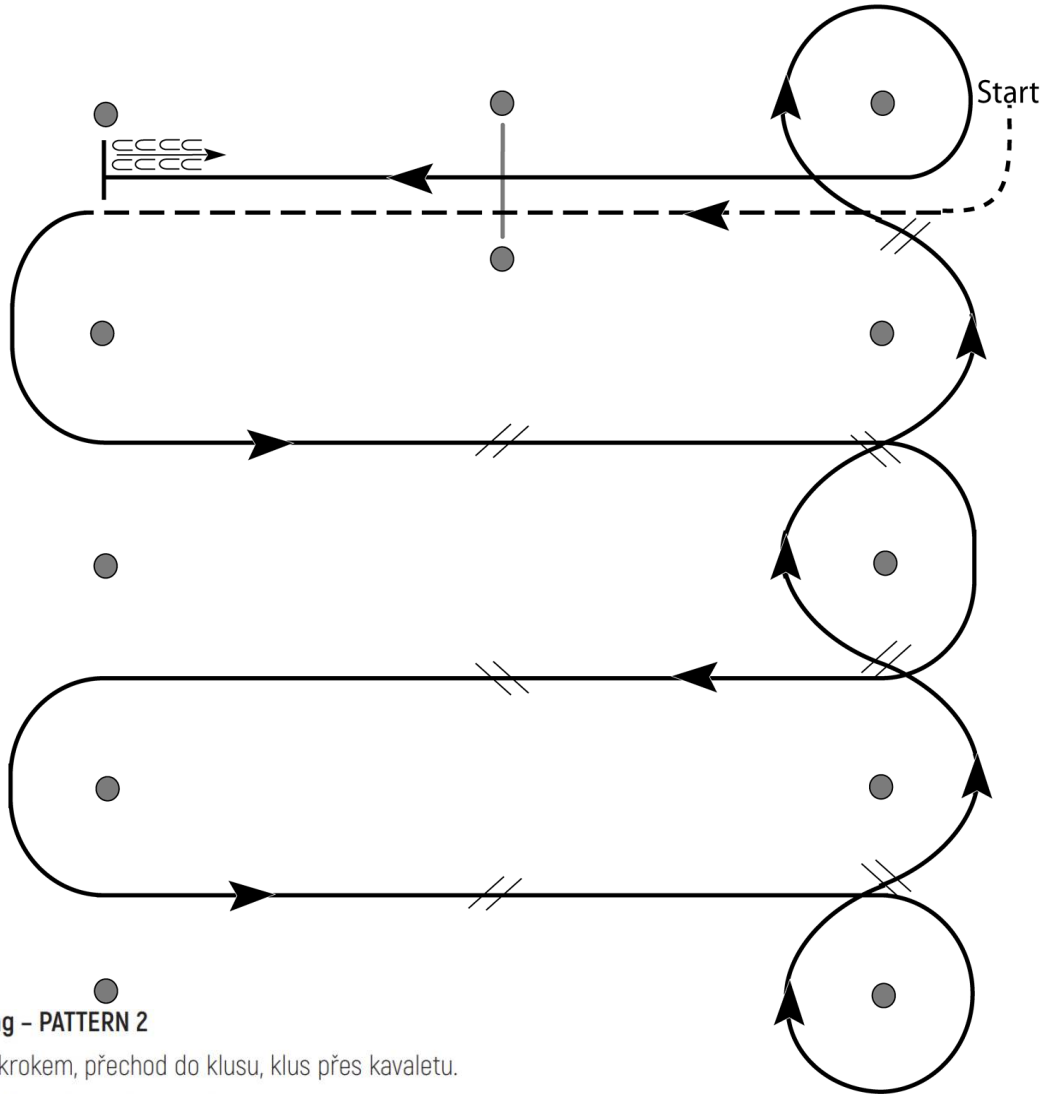
Pattern Provided by:

Jitka Kynclova

CS Cup I

Western Riding Otevrena WRC

Show Date: 7. - 8.4.2023



Western Riding - PATTERN 2

1. Začátek krokem, přechod do klusu, klus přes kavaletu.
2. Přechod do cvalu na levou nohu.
3. Změna vedoucí nohy při prvním cvalu napříč arénou.
4. Změna vedoucí nohy při druhém cvalu napříč arénou.
5. Změna vedoucí nohy při třetím cvalu napříč arénou.
6. Kruh a první změna vedoucí nohy na vlnovce.
7. Druhá změna vedoucí nohy na vlnovce.
8. Třetí změna vedoucí nohy na vlnovce.
9. Čtvrtá změna vedoucí nohy na vlnovce a kruh kolem kuželové značky.
10. Cval přes kládu.
11. Cval, zastavení a couvání nejméně 3 m.

[WR/OP-2]

Pattern Provided by:

Jitka Kynclova

CS Cup I

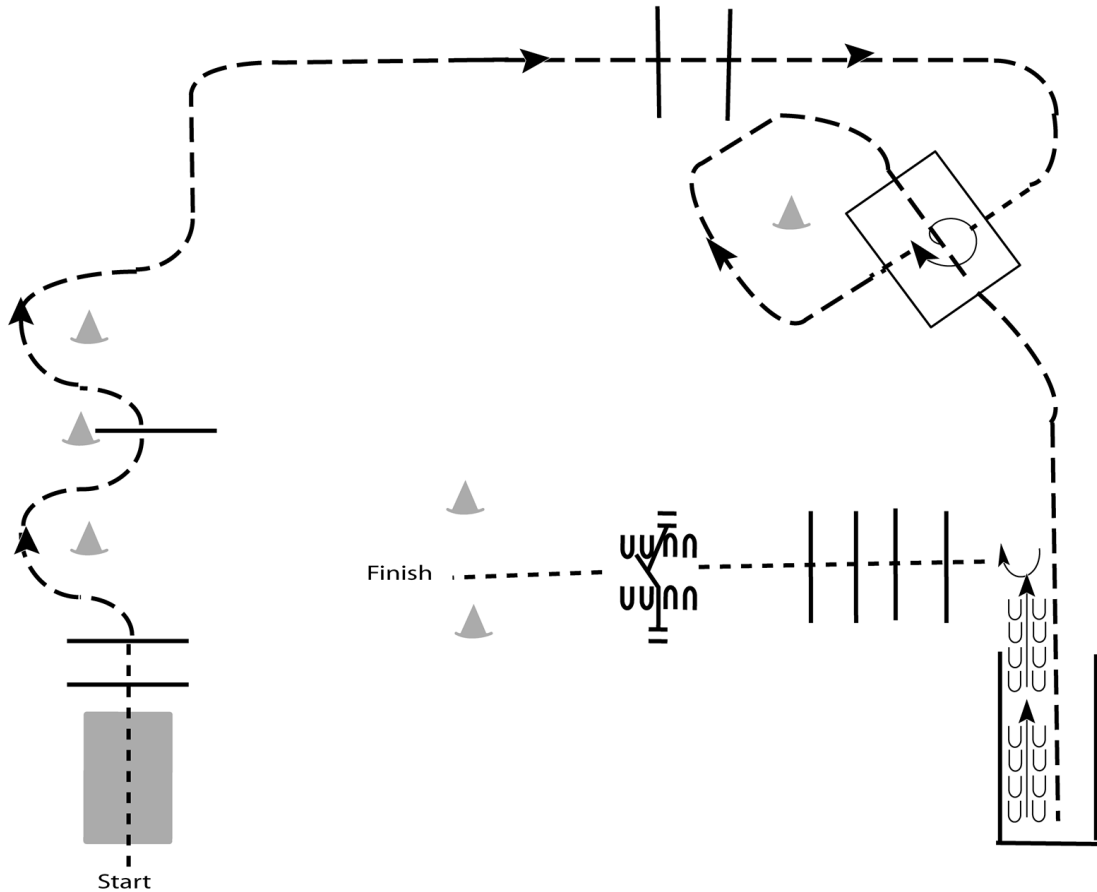
Trail Pidilidi

WRC

Show Date: 7. - 8.4.2023

www.HorseShowPatterns.com

www.HorseShowPatterns.com



1. Krokem přes můstek a kavalety
2. Slalom v kroku přes kavaletu
3. Krokem přes kavalety
4. Krokem do čtverce, jeden obrat vpravo, krokem ze čtverce
5. Krokem přes čtverec dle nákresu do uličky
6. Zastavit, zaco'
7. Obrat o 90°
8. Branka, 'sh

Walk	-----
Jog	-----
Extended Jog	-----
Lope	—————
Leg Yield	
Lead Change	—/—
Back	←←←←←
Marker	Ⓚ
Sidepass	←-----→

8.

sh

[T/1-6]

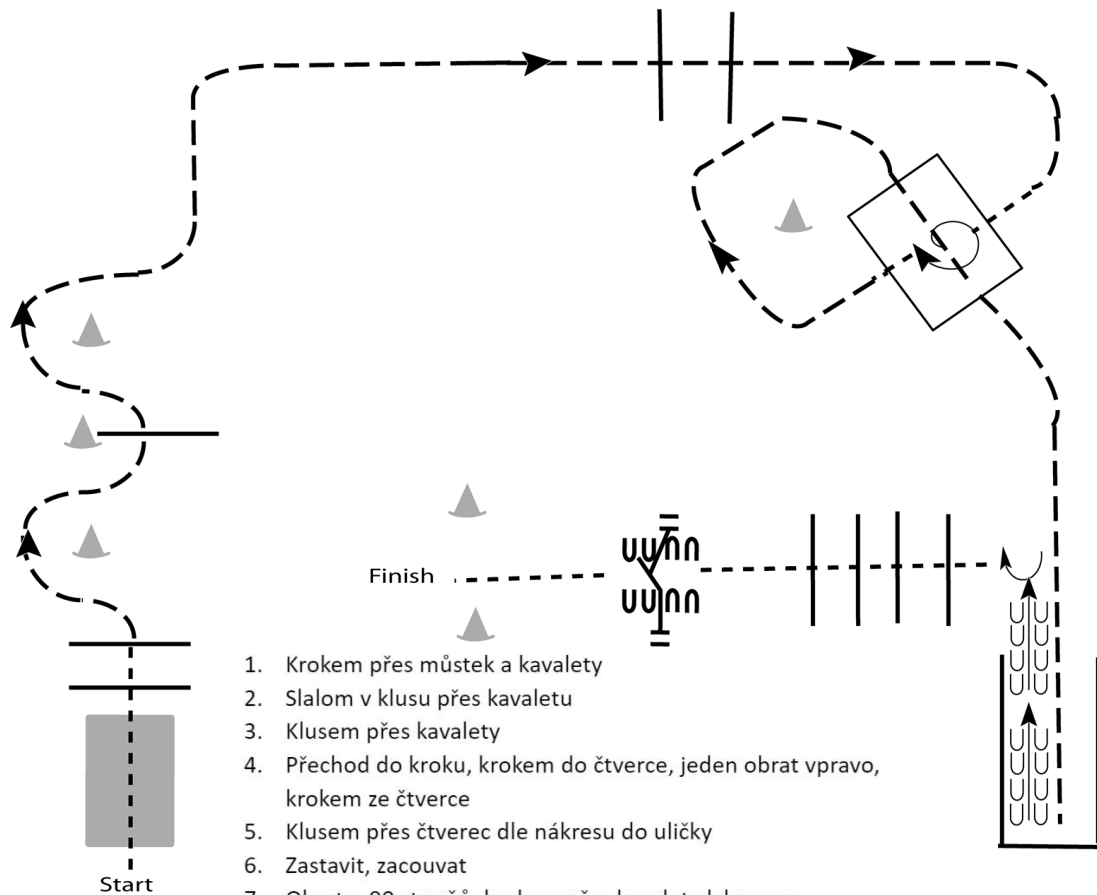
Pattern Provided by:

Jitka Kynclova

CS Cup I

Trail in Hand Amater WRC

Show Date: 7. - 8.4.2023



1. Krokem přes můstek a kavalety
2. Slalom v klusu přes kavaletu
3. Klusem přes kavalety
4. Přechod do kroku, krokem do čtverce, jeden obrat vpravo, krokem ze čtverce
5. Klusem přes čtverec dle nákresu do uličky
6. Zastavit, zacouvat
7. Obrat o 90 stupňů, krokem přes kavalety k brance
8. Branka, krokem do cíle

1. Walk over bridge and over poles.
2. Jog through serpentine and over pole.
3. Continue to jog over poles.
4. Break to a walk and walk into box. Turn a full turn to the right and walk out of box.
5. Jog through box and into chute
6. Back out of chute
7. Turn 90 degrees and walk over poles to gate
8. Work gate and walk to finish

Walk	-----
Jog	- - - - -
Extended Jog	-----
Lope	—————
Leg Yield	
Lead Change	—/—
Back	←←←←← ←←←←←
Marker	Ⓚ
Sidepass	←-----→

[T/1-6]

Pattern Provided by:

Jitka Kynclova

CS Cup I

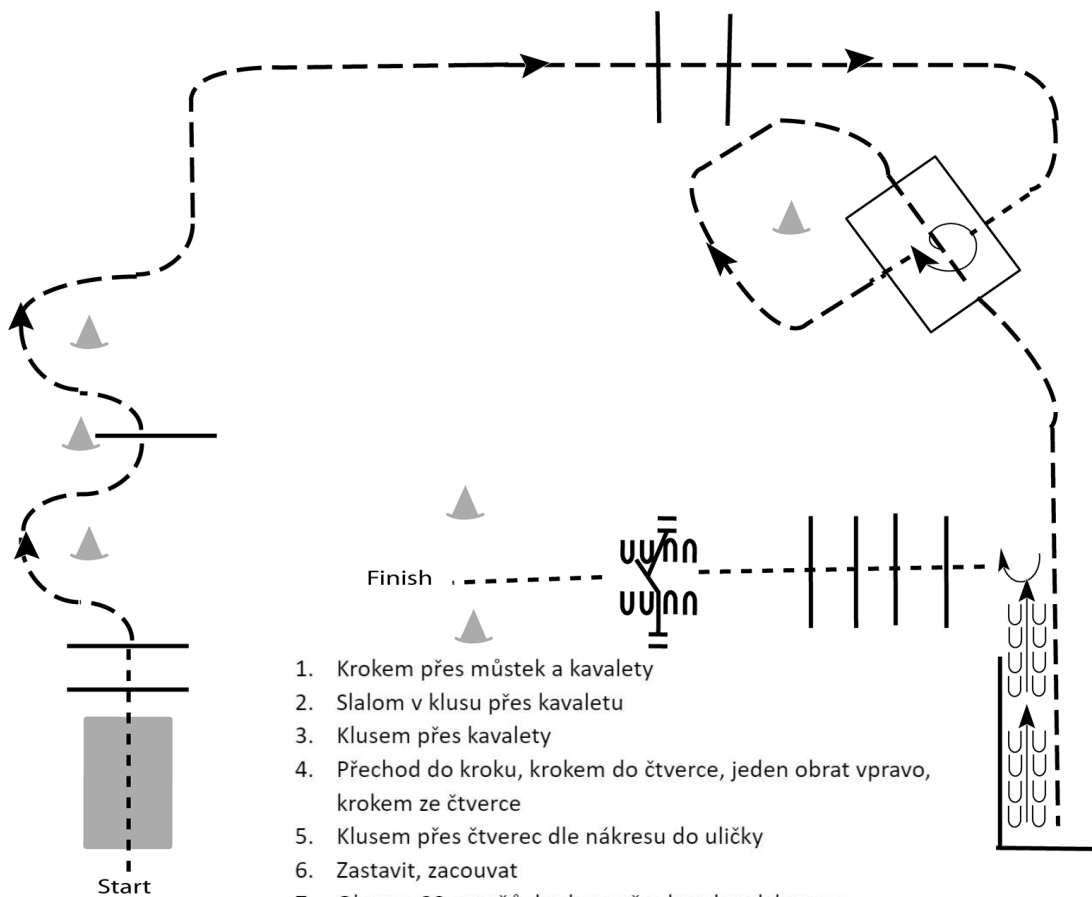
Trail

in Hand Otevrena/Open SAWR/WRC ((Prizvednute krokove kavalety

Show Date: 7. - 8.4.2023

www.HorseShowPatterns.com

www.HorseShowPatterns.com



1. Krokem přes můstek a kavalety
2. Slalom v klusu přes kavaletu
3. Klusem přes kavalety
4. Přechod do kroku, krokem do čtverce, jeden obrat vpravo, krokem ze čtverce
5. Klusem přes čtverec dle nákresu do uličky
6. Zastavit, zacouvat
7. Obrat o 90 stupňů, krokem přes kavalety k brance
8. Branka, krokem do cíle

1. Walk over bridge and over poles.
2. Jog through serpentine and over pole.
3. Continue to jog over poles.
4. Break to a walk and walk into box. Turn a full turn to the right and walk out of box.
5. Jog through box and into chute
6. Back out of chute
7. Turn 90 degrees and walk over poles to gate
8. Work gate and walk to finish

Walk	-----
Jog	-----
Extended Jog	-----
Lope	—————
Leg Yield	
Lead Change	—/—
Back	←←←←←
Marker	Ⓚ
Sidepass	←-----→

[T/1-6]

Pattern Provided by:

Jitka Kynclova

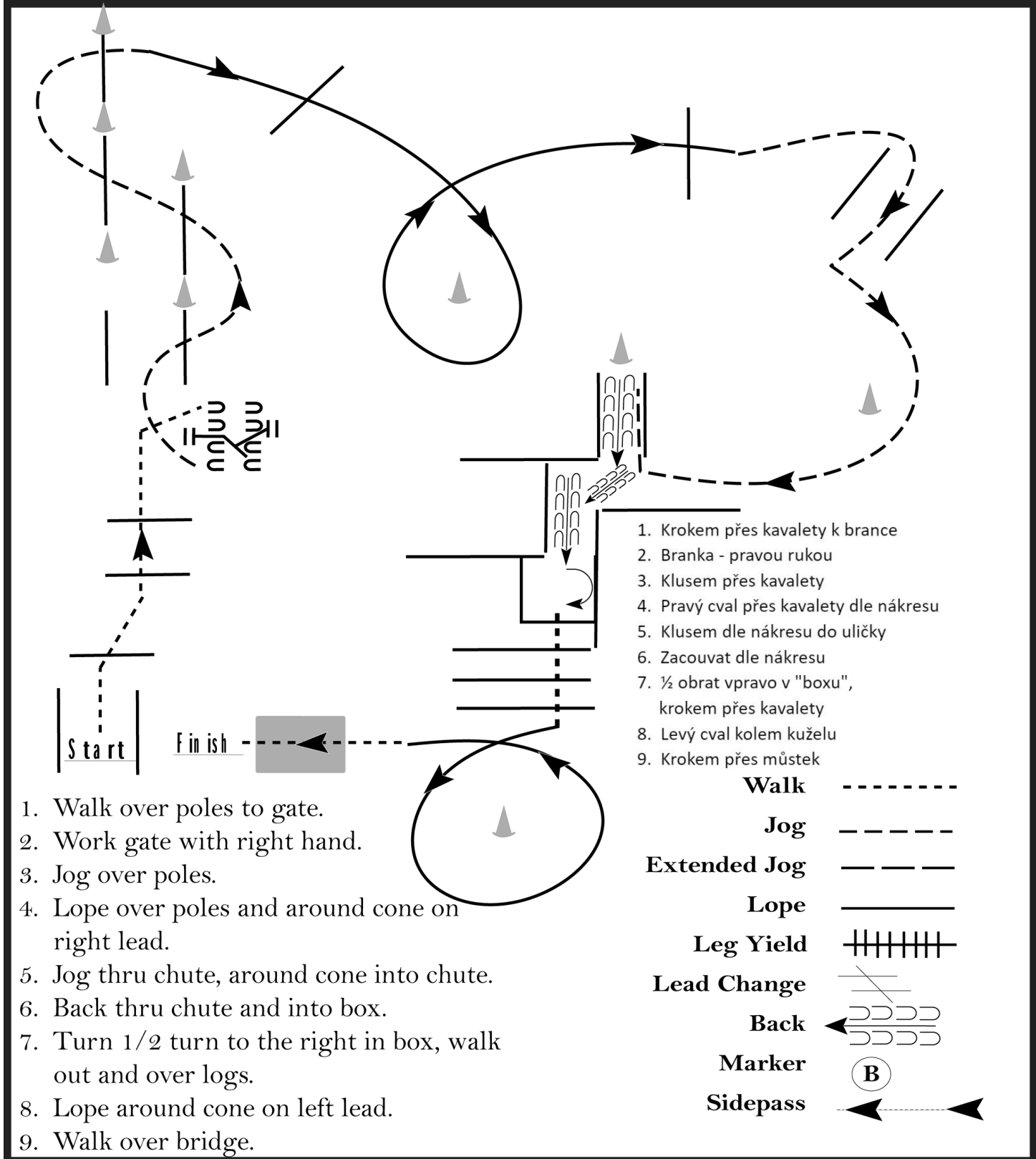
CS Cup I

Trail Mladez SAWR/WRC

Show Date: 7. - 8.4.2023

www.HorseShowPatterns.com

www.HorseShowPatterns.com



1. Walk over poles to gate.
2. Work gate with right hand.
3. Jog over poles.
4. Lope over poles and around cone on right lead.
5. Jog thru chute, around cone into chute.
6. Back thru chute and into box.
7. Turn 1/2 turn to the right in box, walk out and over logs.
8. Lope around cone on left lead.
9. Walk over bridge.

1. Krokem přes kavalety k brance
2. Branka - pravou rukou
3. Klusem přes kavalety
4. Pravý cval přes kavalety dle nákresu
5. Klusem dle nákresu do uličky
6. Zacouvat dle nákresu
7. ½ obrat vpravo v "boxu", krokem přes kavalety
8. Levý cval kolem kuželu
9. Krokem přes můstek

Walk	-----
Jog	- - - - -
Extended Jog	- - - - -
Lope	—————
Leg Yield	
Lead Change	— / —
Back	← ⊂ ⊂ ⊂ ⊂ ⊂
Marker	⊙ B
Sidepass	← - - - - - →

[T/1-27]

Pattern Provided by:
Jitka Kynclova

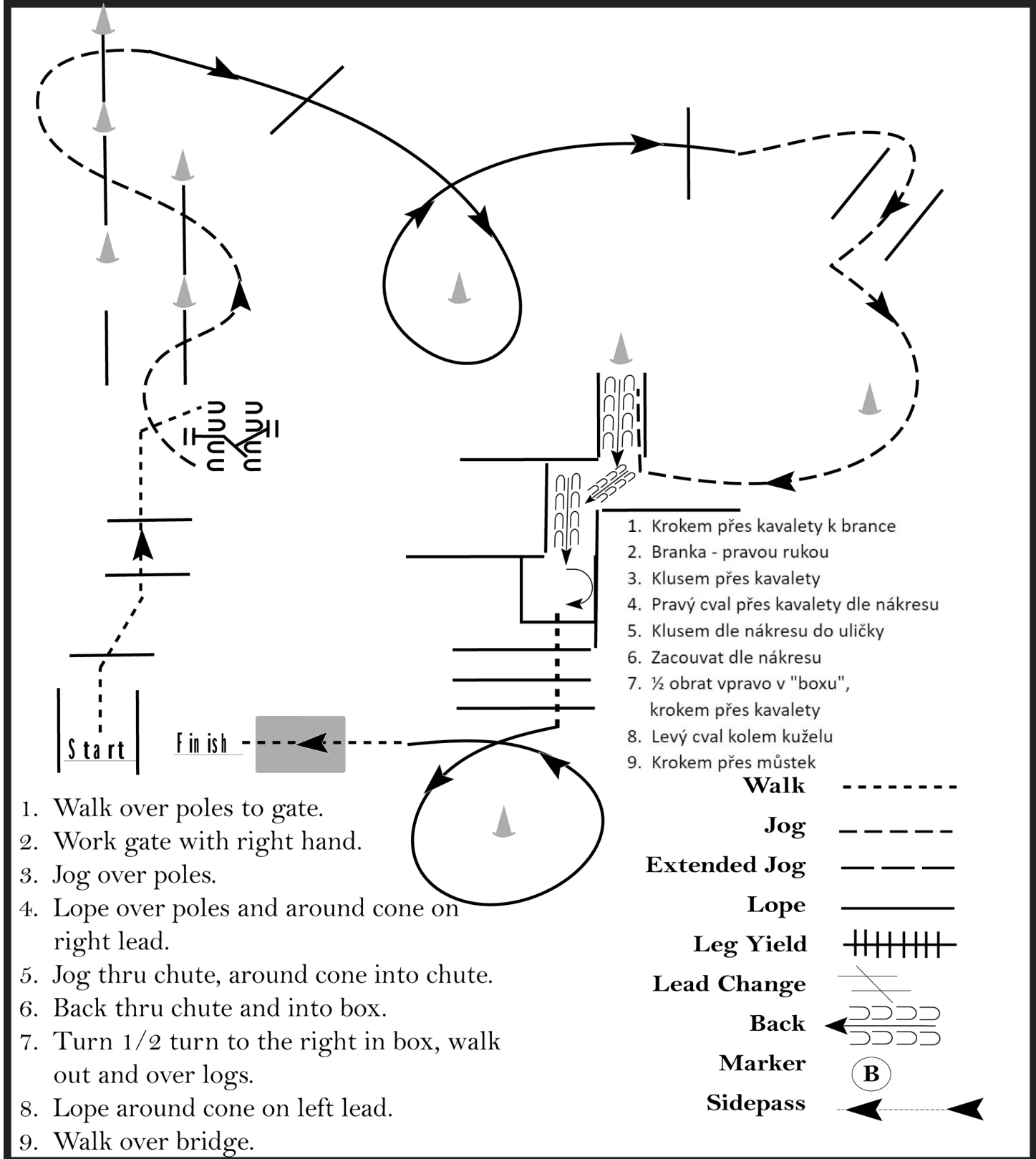
CS Cup I

Trail Junior Otevrena WRC

Show Date: 7. - 8.4.2023

www.HorseShowPatterns.com

www.HorseShowPatterns.com



1. Walk over poles to gate.
2. Work gate with right hand.
3. Jog over poles.
4. Lope over poles and around cone on right lead.
5. Jog thru chute, around cone into chute.
6. Back thru chute and into box.
7. Turn 1/2 turn to the right in box, walk out and over logs.
8. Lope around cone on left lead.
9. Walk over bridge.

1. Krokem přes kavalety k brance
2. Branka - pravou rukou
3. Klusem přes kavalety
4. Pravý cval přes kavalety dle nákresu
5. Klusem dle nákresu do uličky
6. Zacouvat dle nákresu
7. ½ obrat vpravo v "boxu",
krokem přes kavalety
8. Levý cval kolem kuželu
9. Krokem přes můstek

Walk	-----
Jog	-----
Extended Jog	-----
Lope	—————
Leg Yield	
Lead Change	—/—
Back	←○○○○
Marker	Ⓚ
Sidepass	←-----→

[T/1-27]

Pattern Provided by:

Jitka Kynclova

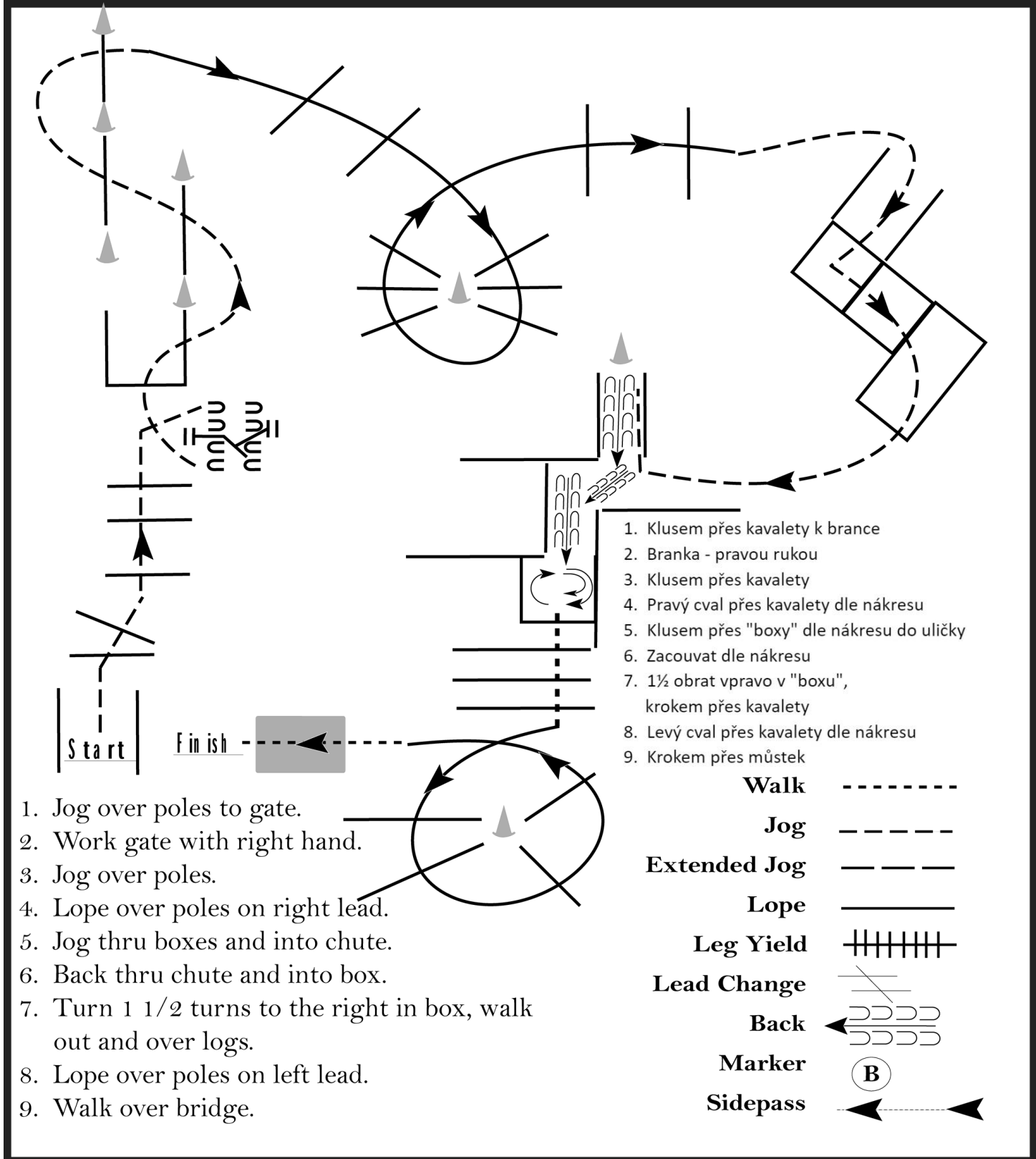
CS Cup I

Trail Senior Otevrena WRC

Show Date: 7. - 8.4.2023

www.HorseShowPatterns.com

www.HorseShowPatterns.com



1. Jog over poles to gate.
2. Work gate with right hand.
3. Jog over poles.
4. Lope over poles on right lead.
5. Jog thru boxes and into chute.
6. Back thru chute and into box.
7. Turn 1 1/2 turns to the right in box, walk out and over logs.
8. Lope over poles on left lead.
9. Walk over bridge.

1. Klusem přes kavalety k brance
2. Branka - pravou rukou
3. Klusem přes kavalety
4. Pravý cval přes kavalety dle nákresu
5. Klusem přes "boxy" dle nákresu do uličky
6. Zacouvat dle nákresu
7. 1½ obrat vpravo v "boxu", krokem přes kavalety
8. Levý cval přes kavalety dle nákresu
9. Krokem přes můstek

Walk	-----
Jog	- - - - -
Extended Jog	- - - - -
Lope	—————
Leg Yield	
Lead Change	///
Back	←←←←←
Marker	ⓑ
Sidepass	←-----→

[T/3-27]

Pattern Provided by:
Jitka Kynclova

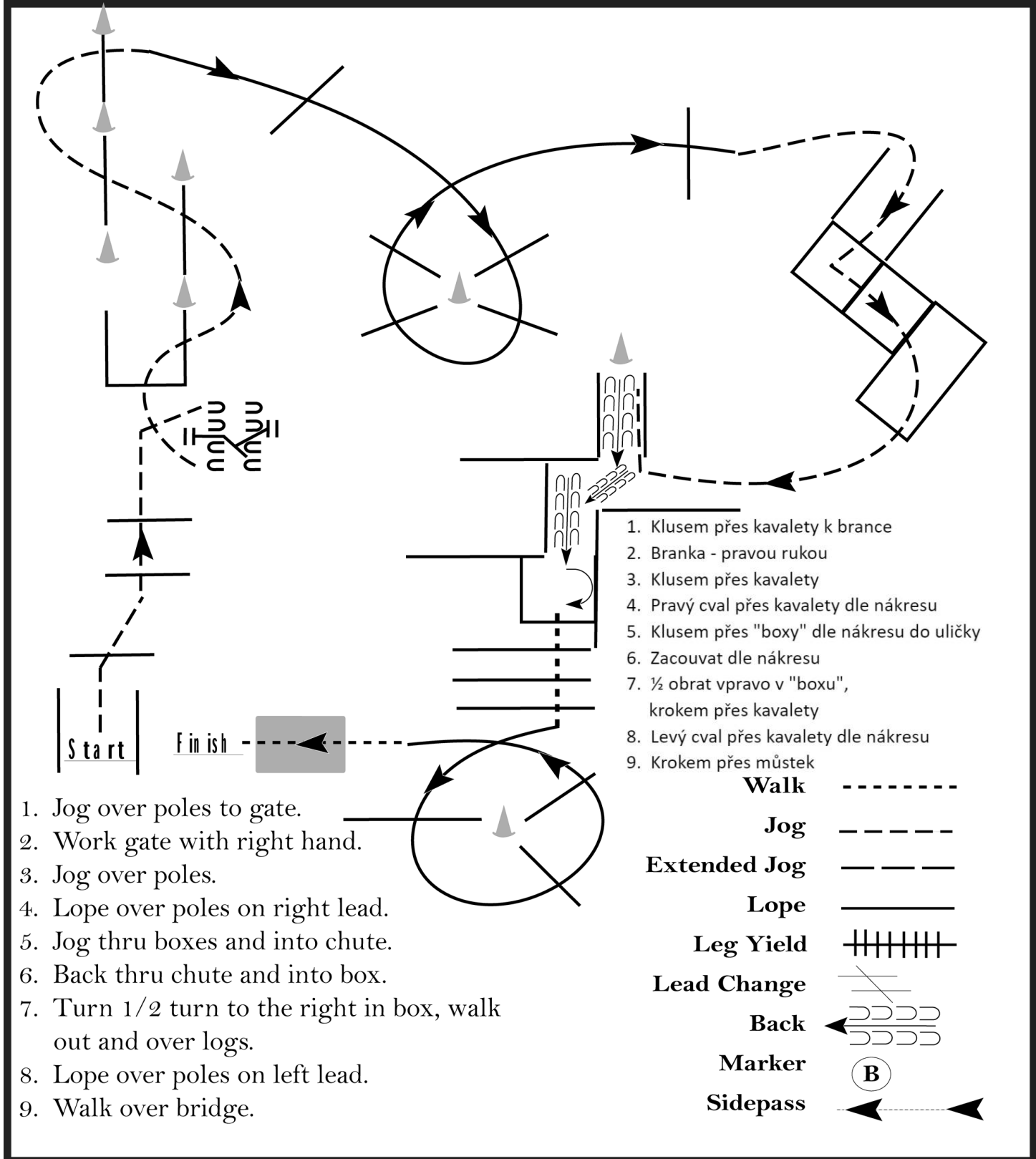
CS Cup I

Trail Amater WRC

Show Date: 7. - 8.4.2023

www.HorseShowPatterns.com

www.HorseShowPatterns.com



1. Jog over poles to gate.
2. Work gate with right hand.
3. Jog over poles.
4. Lope over poles on right lead.
5. Jog thru boxes and into chute.
6. Back thru chute and into box.
7. Turn 1/2 turn to the right in box, walk out and over logs.
8. Lope over poles on left lead.
9. Walk over bridge.

1. Klusem přes kavalety k brance
2. Branka - pravou rukou
3. Klusem přes kavalety
4. Pravý cval přes kavalety dle nákresu
5. Klusem přes "boxy" dle nákresu do uličky
6. Zacouvat dle nákresu
7. ½ obrat vpravo v "boxu",
krokem přes kavalety
8. Levý cval přes kavalety dle nákresu
9. Krokem přes můstek

Walk	-----
Jog	- - - - -
Extended Jog	- - - - -
Lope	—————
Leg Yield	
Lead Change	— / —
Back	← ⊞ ⊞ ⊞ ⊞ ⊞
Marker	⊙ B
Sidepass	← - - - - - →

[T/2-27]

Pattern Provided by:
Jitka Kynclova

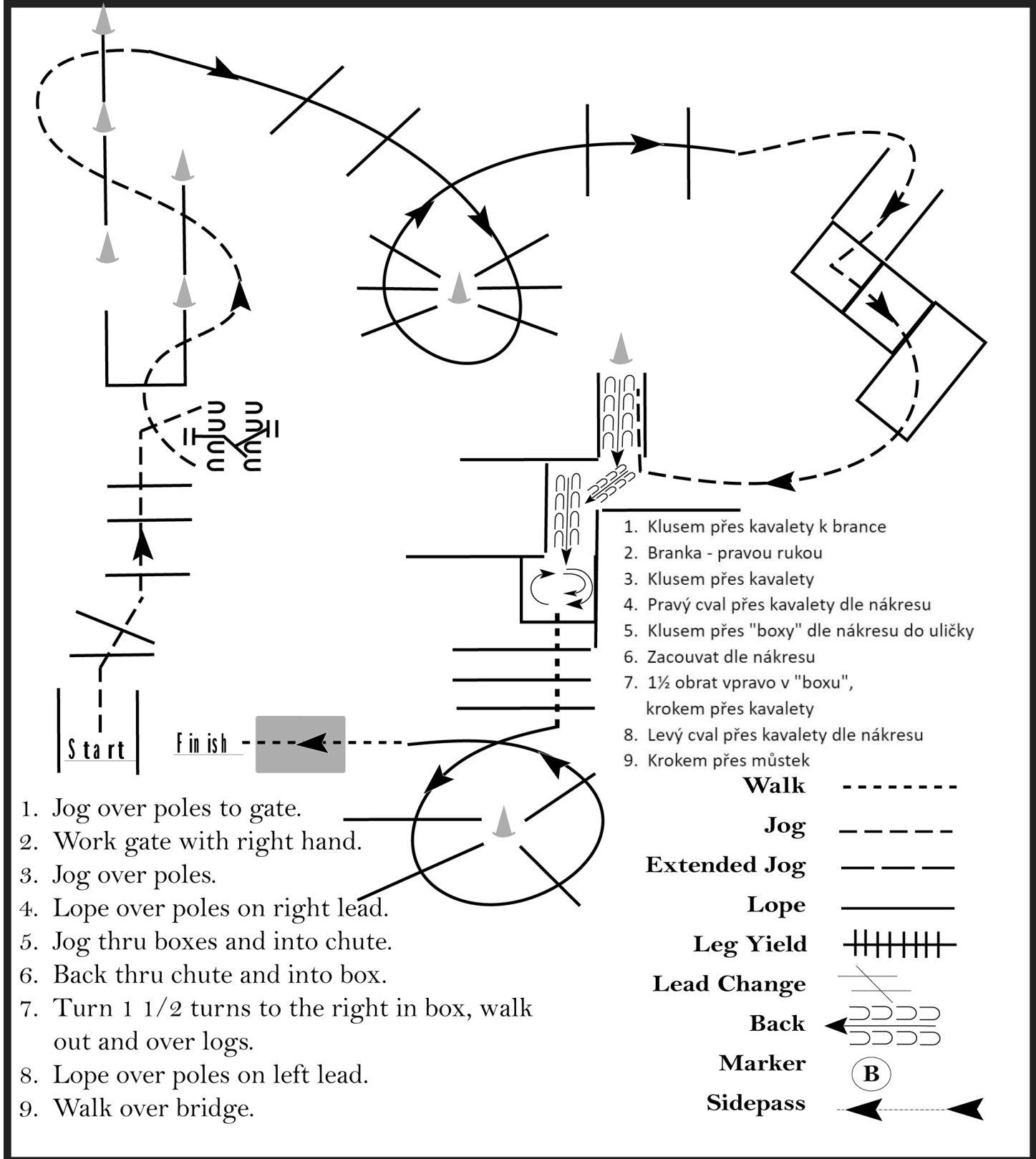
CS Cup I

Trail Open SAWR

Show Date: 7. - 8.4.2023

www.HorseShowPatterns.com

www.HorseShowPatterns.com



1. Jog over poles to gate.
2. Work gate with right hand.
3. Jog over poles.
4. Lope over poles on right lead.
5. Jog thru boxes and into chute.
6. Back thru chute and into box.
7. Turn 1 1/2 turns to the right in box, walk out and over logs.
8. Lope over poles on left lead.
9. Walk over bridge.

1. Klusem přes kavalety k brance
2. Branka - pravou rukou
3. Klusem přes kavalety
4. Pravý cval přes kavalety dle nákresu
5. Klusem přes "boxy" dle nákresu do uličky
6. Zacouvat dle nákresu
7. 1½ obrat vpravo v "boxu", krokem přes kavalety
8. Levý cval přes kavalety dle nákresu
9. Krokem přes můstek

Walk	-----
Jog	- . - . - .
Extended Jog	-----
Lope	—————
Leg Yield	
Lead Change	///
Back	←←←
Marker	ⓑ
Sidepass	←-----→

[T/3-27]

Pattern Provided by:
Jitka Kynclova

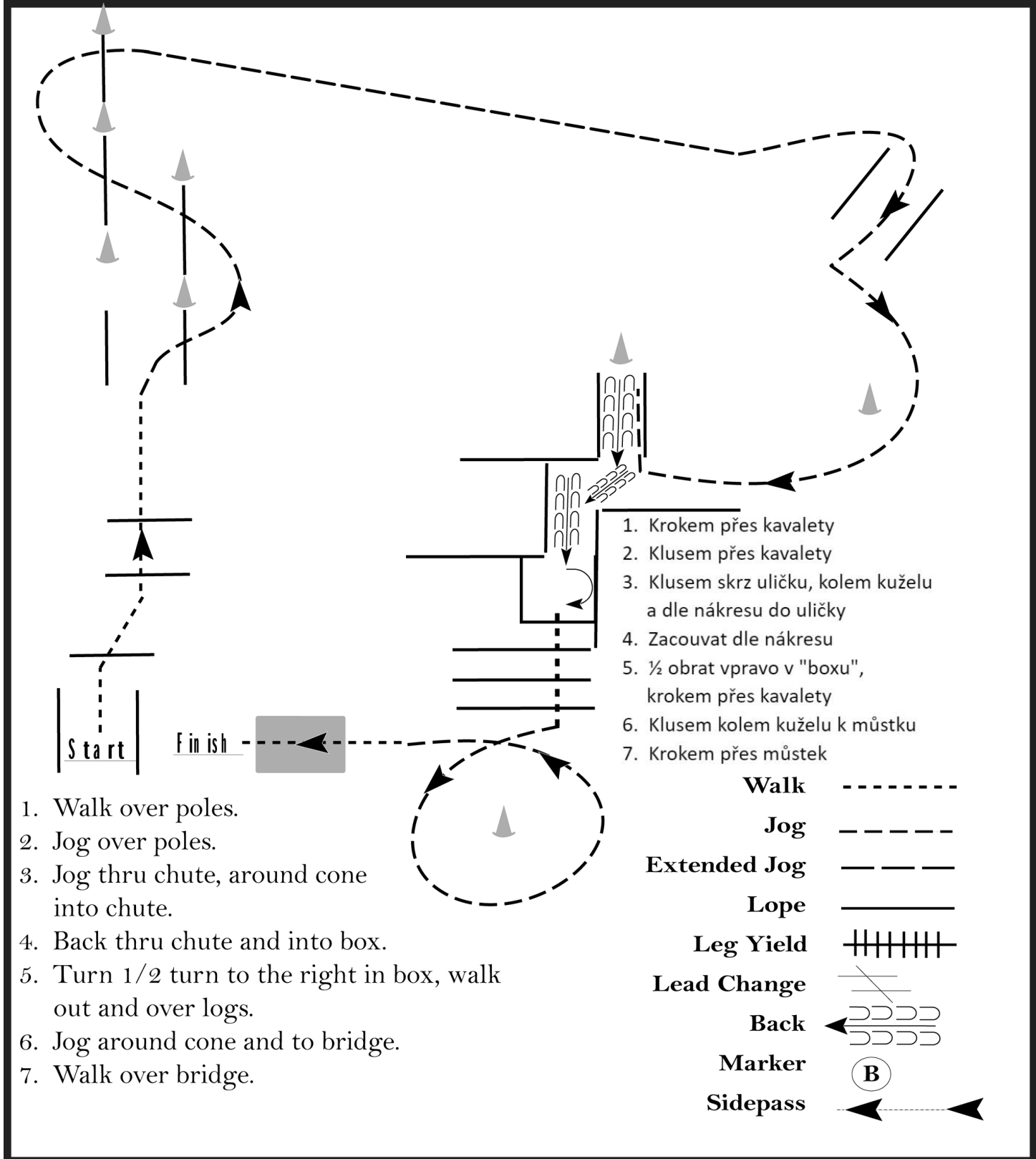
CS Cup I

Trail Walk Trot SAWR

Show Date: 7. - 8.4.2023

www.HorseShowPatterns.com

www.HorseShowPatterns.com



1. Walk over poles.
2. Jog over poles.
3. Jog thru chute, around cone into chute.
4. Back thru chute and into box.
5. Turn 1/2 turn to the right in box, walk out and over logs.
6. Jog around cone and to bridge.
7. Walk over bridge.

1. Krokem přes kavalety
2. Klusem přes kavalety
3. Klusem skrz uličku, kolem kuželu a dle nákresu do uličky
4. Zacouvat dle nákresu
5. 1/2 obrat vpravo v "boxu", krokem přes kavalety
6. Klusem kolem kuželu k můstku
7. Krokem přes můstek

Walk	-----
Jog	- . - . - . - . - .
Extended Jog	-----
Lope	—————
Leg Yield	
Lead Change	— / —
Back	← ← ← ← ← ← ← ←
Marker	ⓑ
Sidepass	←-----→

[TWT-27]

Pattern Provided by:
Jitka Kynclova

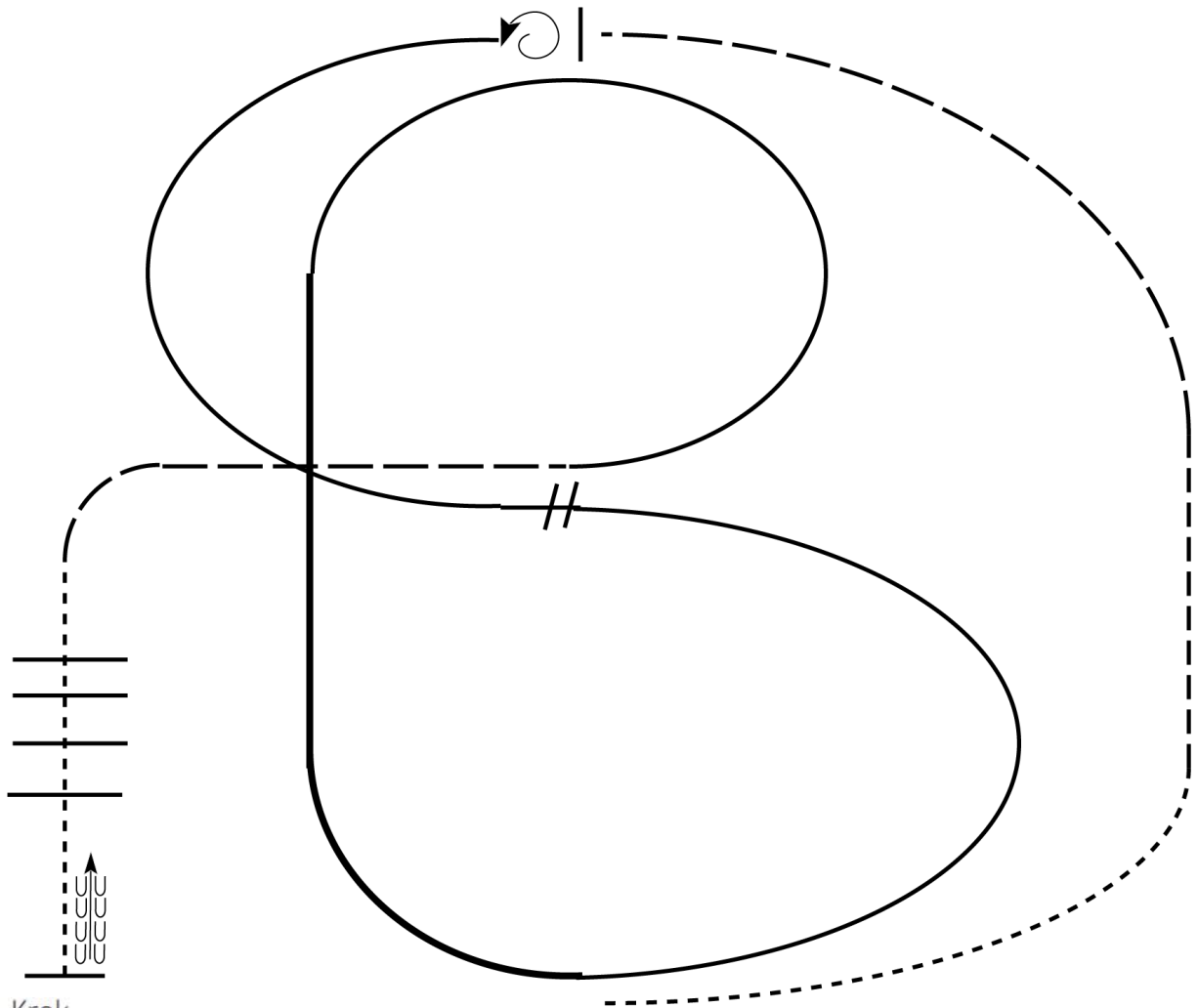
CS Cup I

Ranch Riding Mládež WRC

Show Date: 7. - 8.4.2023

w w w . H o r s e S h o w P a t t e r n s . c o m

w w w . H o r s e S h o w P a t t e r n s . c o m



1. Krok
2. Klus
3. Prodloužený klus, na vrcholu arény zastavit
4. 360° obrat vlevo
5. Levý cval
6. Přeskok (jednoduchý nebo letmý)
7. Pravý cval
8. Prodloužený cval na pravou nohu
9. Pravý cval
10. Prodloužený klus
11. Krok přes kavalety
12. Zastavit a zacouvat

- | | |
|--------------|-----------|
| Walk | ----- |
| Jog | - - - - - |
| Extended Jog | — — — — — |
| Lope | |
| Lead Change | — / — |
| Back | ← ← ← ← ← |
| Marker | (B) |

[RR/1]

Pattern Provided by:

Jitka Kynclova

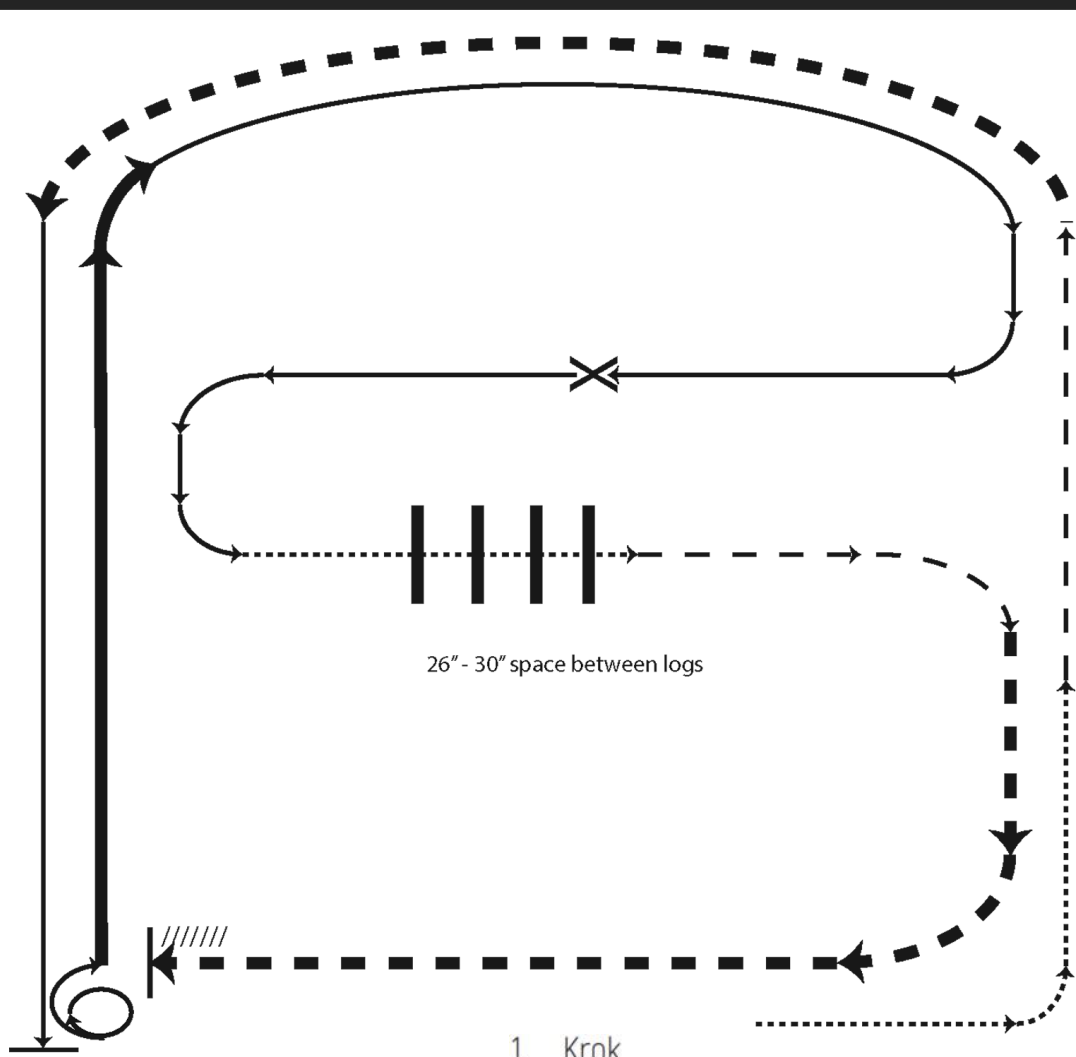
CS Cup I

Ranch Riding Amater WRC

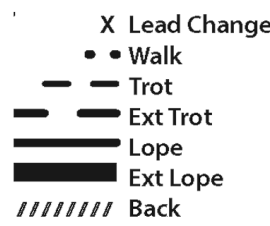
Show Date: 7. - 8.4.2023

www.HorseShowPatterns.com

www.HorseShowPatterns.com



26" - 30" space between logs



1. Krok
2. Klus
3. Prodloužený klus
4. Levý cval
5. Zastavit, 1 1/2 obratu vpravo
6. Prodloužený cval
7. Pravý cval
8. Přeskok [jednoduchý nebo letmý], levý cval
9. Krok
10. Krok přes kavalety
11. Klus
12. Prodloužený klus
13. Zastavit a zacouvat

[RR/AQHA-2]

Pattern Provided by:

Jitka Kynclova

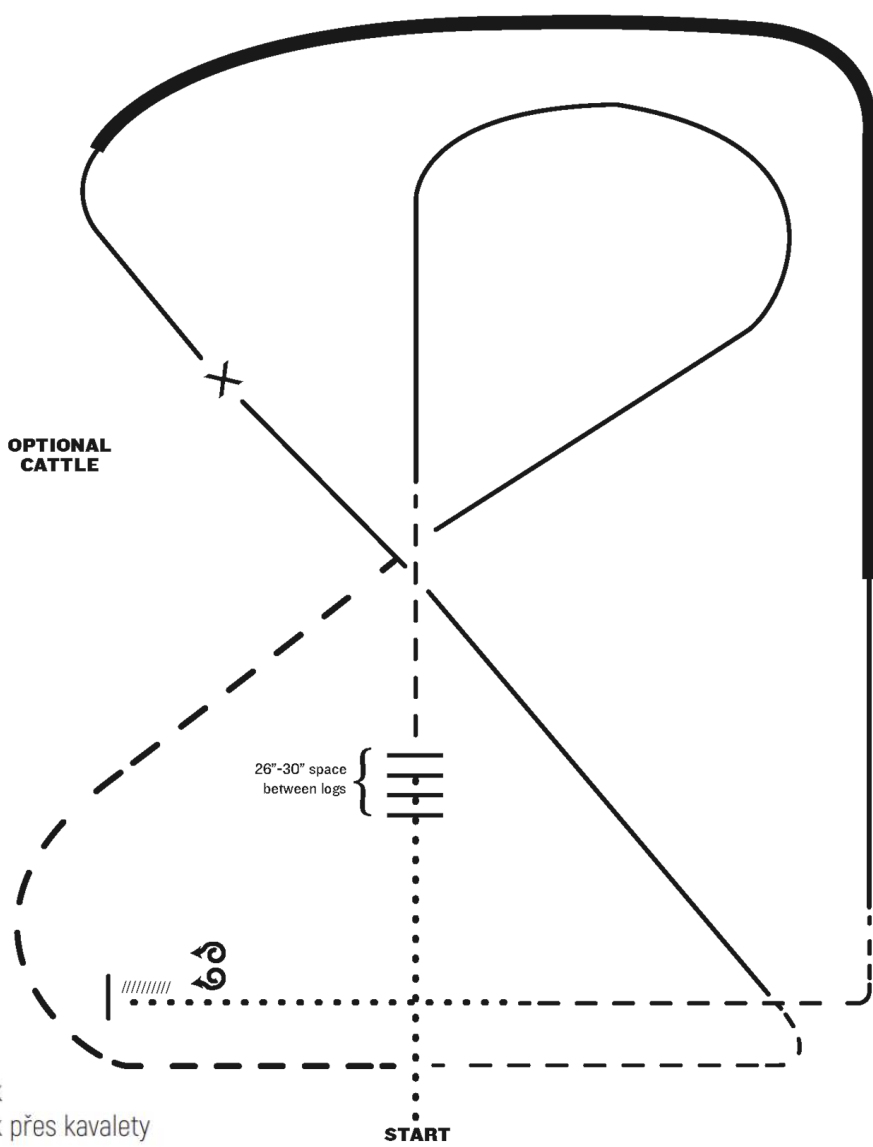
CS Cup I

Ranch Riding Otevrena/Open SAWR/WRC

Show Date: 7. - 8.4.2023

w w w . H o r s e S h o w P a t t e r n s . c o m

w w w . H o r s e S h o w P a t t e r n s . c o m



1. Krok
2. Krok přes kavalety
3. Klus
4. Pravý cval
5. Prodloužený klus
6. Klus
7. Levý cval
8. Přeskok (jednoduchý nebo letmý)
9. Prodloužený cval na pravou nohu
10. Cval
11. Klus
12. Krok
13. Zastavit a zacouvat
14. 360° obrat na obě strany (L-P nebo P-L)

Note: The drawn description of this pattern is only intended for the general depiction of the pattern. Exhibitors should utilize the arena space to best exhibit their horses.

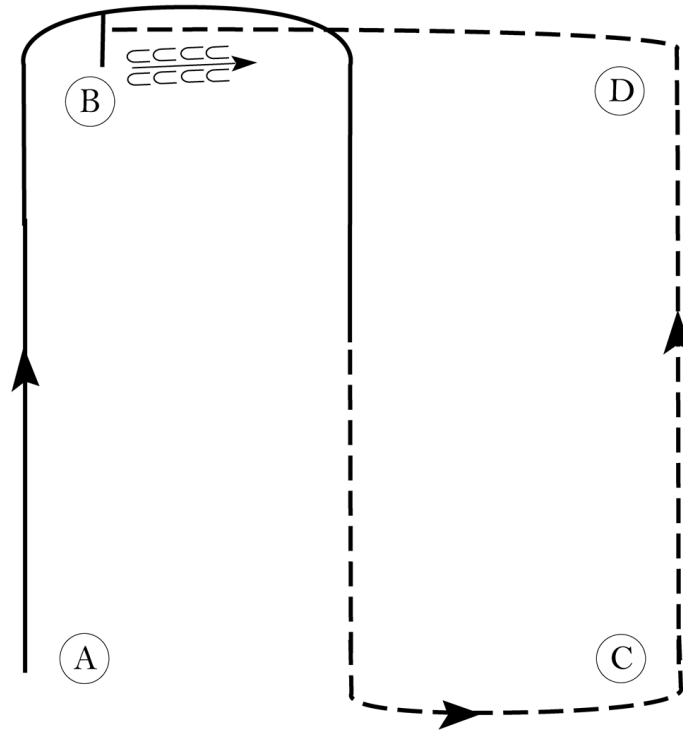
[RR/AQHA-5]

Pattern Provided by:
Jitka Kynclova

CS Cup I

Hunt Seat Equitation Mladez WRC

Show Date: 7. - 8.4.2023



Be ready at A.

1. Canter on the right lead to and around B.
2. Halfway between B and C, break to the trot.
3. Posting trot on the right diagonal to C.
5. At C, change diagonals and continue to trot to D.
6. At D, sitting trot to B.
7. At B, stop and back one horse length.

Walk	-----
Trot	- - - - -
Extended Trot	— — — — —
Canter	— — — — —
Leg Yield	
Lead Change	— / —
Back	← ← ← ← ←
Marker	ⓑ
Sidepass	← — — — — ←
Hand Gallop	— — — — —

Připravení u A

1. Pravý cval kolem B
2. V polovině mezi B a C přechod do klusu
3. Lehký klus - pravá diagonála do C
5. u C změna diagonály a pokračovat klusem k D
6. u D pracovní klus k B
7. u B zastavit a zacouvat 1 koňskou délku

[HSE/1-25]

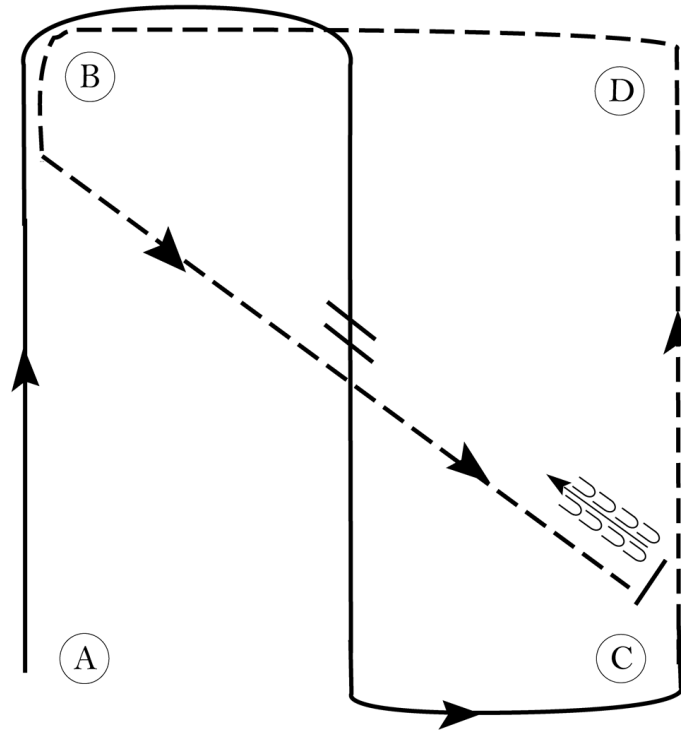
Pattern Provided by:

Jitka Kynclova

CS Cup I

Hunt Seat Equitation Otevrena/Open SAWR/WRC

Show Date: 7. - 8.4.2023



Be ready at A.

1. Canter on the right lead to and around B.
2. Halfway between B and C, change leads.
3. Canter on left lead to and around C.
4. Posting trot on the left diagonal from C to D.
5. At D, change diagonals and continue to trot to B.
6. At B, sitting trot to C.
7. Stop and back one horse length at C.

Walk
Trot	-----
Extended Trot	-----
Canter	—————
Leg Yield	
Lead Change	///
Back	←←←←
Marker	ⓑ
Sidepass	←←
Hand Gallop	-----

Připravení u A

1. Pravý cval kolem B
2. V polovině mezi B a C přeskok
3. Levý cval kolem C
4. Lehký klus - levá diagonála od C do D
5. u D změna diagonály a pokračovat klusem k B
6. u B pracovní klus k C
7. Zastavit a zacouvat 1 koňskou délku u C

Pattern Provided by:

Jitka Kynclova

©2023 HorseShowPatterns.com. All Rights Reserved.

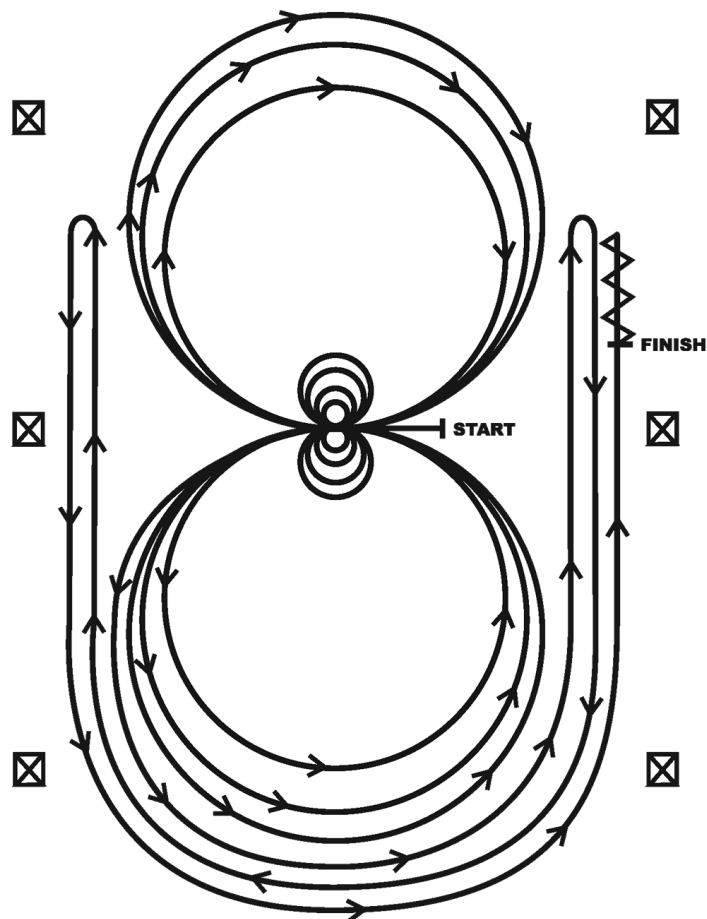
[HSE/2-25]

CS Cup I

Reining Non-Pro/Amater SAWR/WRC

Show Date: 7. - 8.4.2023

REINING PATTERN 6



Koně mohou dojít krokem nebo klusem do středu arény. Zde musí přejít do kroku nebo zastavit před zahájením úlohy. Zahájení ve středu arény čelem k levému hrazení (stěně).

1. Dokončit čtyři spiny vpravo. Prodleva.
2. Dokončit čtyři spiny vlevo. Prodleva.
3. Zahájení cvalem na levou nohu, dokončete tři kruhy vlevo – první dva kruhy velké a rychlé, třetí kruh malý a pomalý. Přeskok ve středu arény.
4. Dokončit tři kruhy vpravo – první dva kruhy velké a rychlé, třetí kruh malý a pomalý. Přeskok ve středu arény.
5. Pokračovat velký rychlý kruh vlevo, ale neuzavírejte jej. Cvalem podél pravé stěny arény minout středovou značku a udělat rollback vpravo alespoň 6 m od stěny. Bez prodlevy.
6. Pokračovat zadem kolem předchozího kruhu, ale neuzavírejte tento kruh. Cvalem podél levé stěny arény minout středovou značku a udělat levý rollback alespoň 6 m od stěny. Bez prodlevy.
7. Pokračovat zadem kolem předchozího kruhu, ale neuzavírejte jej. Cvalem podél pravé stěny arény minout středovou značku a udělat zastavení skluzem alespoň 6 m od stěny arény. Zacouvejte minimálně 3 m. Následuje prodleva signalizující dokončení úlohy.

Pattern Provided by:

Jitka Kynclova

©2023 HorseShowPatterns.com. All Rights Reserved.

[R/AQHAP-6]

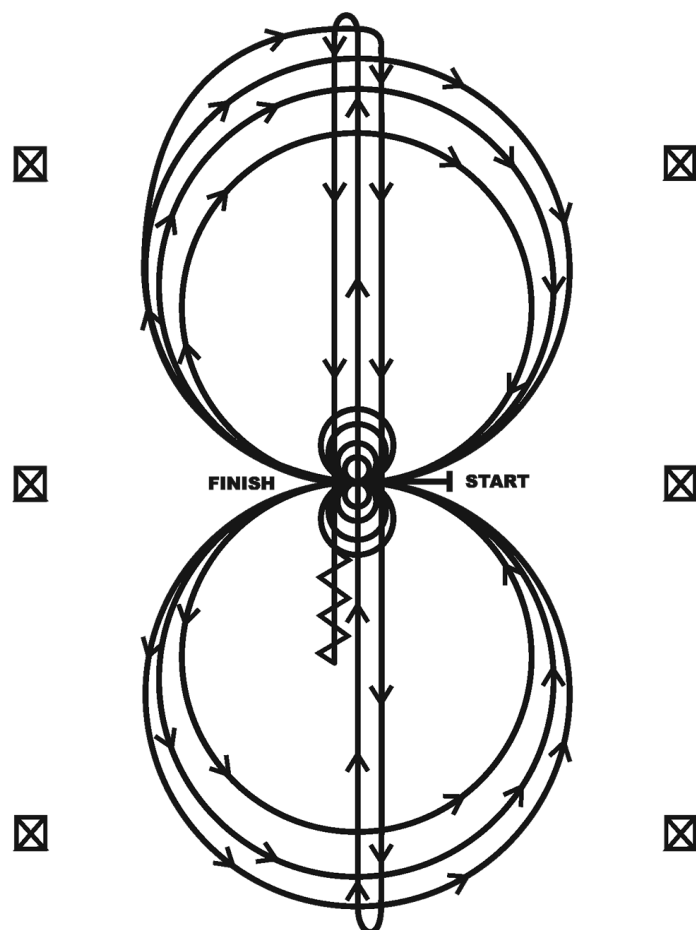
CS Cup I

Reining Senior Open/Otevřená

SAWR/WRC

Show Date: 7. - 8.4.2023

REINING PATTERN 2



Koně mohou dojít krokem nebo klusem do středu arény. Zde musí přejít do kroku nebo zastavit před zahájením úlohy. Zahájení ve středu arény čelem k levému hrazení [stěně].

1. Zahájit cvalem na pravou nohu, dokončit tři kruhy vpravo – první kruh malý a pomalý, další dva velké a rychlé. Ve středu arény přeskok.
2. Dokončit tři kruhy vlevo – první kruh malý a pomalý, další dva kruhy velké a rychlé. Přeskok ve středu arény.
3. Pokračujte kolem předešlého kruhu doprava, na vrcholu tohoto kruhu jedte středem arény až na její vzdálený konec, minout poslední značku a udělat pravý rollback. Bez prodlevy.
4. Pokračovat cvalem k opačnému konci arény, minout poslední značku a udělat levý rollback. Bez prodlevy.
5. Pokračovat cvalem minout středovou značku a udělat zastavení skluzem. Zacouvat ke středu arény, nebo alespoň 3 m. Prodleva.
6. Dokončit čtyři spiny vpravo. Prodleva.
7. Dokončit čtyři spiny vlevo. Následuje prodleva, která signalizuje dokončení úlohy.

[R/AQHAP-2]

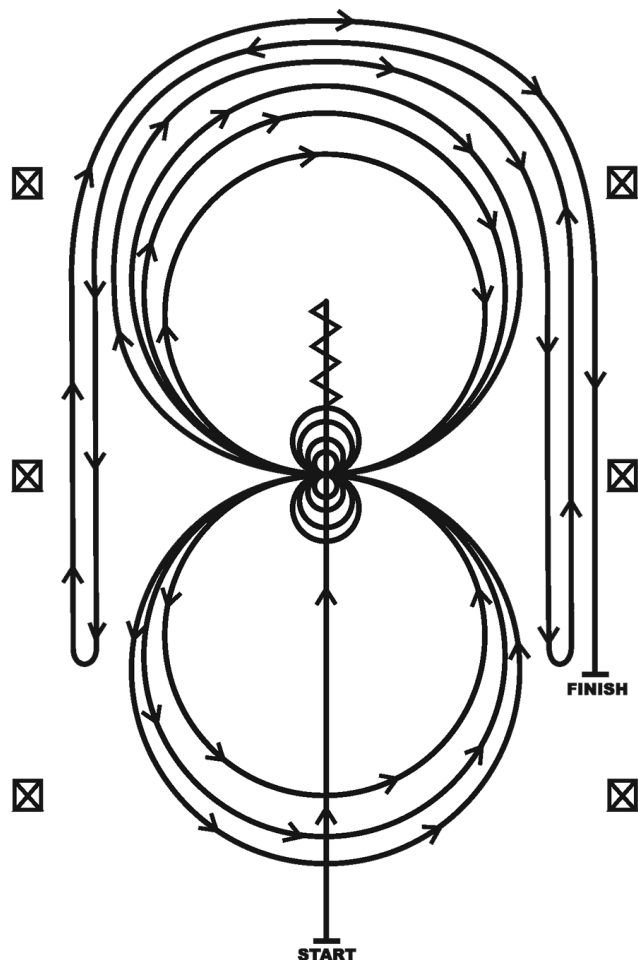
Jitka Kynclova

CS Cup I

Reining Open SAWR All Ages

Show Date: 7. - 8.4.2023

REINING PATTERN 10



1. Cvaľem minout středovou značku a udělat zastavení skluzem. Zacouvat ke středu arény nebo alespoň 3 m. Prodleva.
2. Dokončit čtyři spiny vpravo. Prodleva.
3. Dokončit čtyři a čtvrt spinu vlevo tak, aby kůň stál čelem k levé stěně. Prodleva.
4. Zahájení cvaľem na pravou nohu, dokončete tři kruhy vpravo – dva první kruhy velké a rychlé, třetí kruh malý a pomalý. Přeskok ve středu arény.
5. Dokončit tři kruhy vlevo – první kruh malý a pomalý, další dva kruhy velké a rychlé. Přeskok ve středu arény.
6. Zahájit velký rychlý kruh vpravo, ale neuzavírejte jej. Cvaľem podél pravé stěny arény, minout značku a udělat levý rollback minimálně 6 m od stěny. Bez prodlevy.
7. Pokračovat zadem kolem předchozího kruhu, ale neuzavírejte jej. Cvaľem podél levé stěny arény, minout střed a udělat pravý rollback alespoň 6 m od stěny. Bez prodlevy.
8. Pokračovat zadem kolem předchozího kruhu, ale neuzavírejte tento kruh. Cvaľem podél pravé stěny arény, minout středovou značku, zastavení skluzem minimálně 6 m od stěny arény. Následuje prodleva, která signalizuje dokončení úlohy.

[R/AQHAP-10]

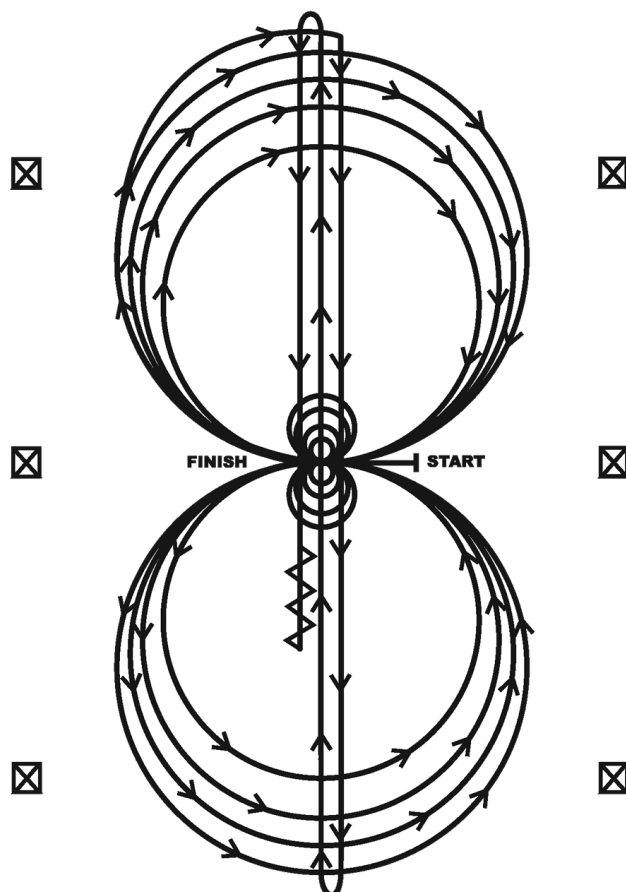
Jitka Kynclova

CS Cup I

Reining Green Riders SAWR

Show Date: 7. - 8.4.2023

REINING PATTERN 4



Koně mohou dojít krokem nebo klusem do středu arény. Zde musí přejít do kroku nebo zastavit před zahájením úlohy. Zahájení ve středu arény čelem k levému hrazení (stěně).

1. Zahájení cvalem na pravou nohu, dokončit tři kruhy vpravo – dva první kruhy velké a rychlé, třetí kruh malý a pomalý. Zastavení ve středu arény. Prodleva.
2. Dokončit čtyři spiny vpravo. Prodleva.
3. Zahájení cvalem na levou nohu, dokončete tři kruhy vlevo – dva první kruhy velké a rychlé, třetí kruh malý a pomalý. Zastavení ve středu arény. Prodleva.
4. Dokončit čtyři spiny vlevo. Prodleva.
5. Zahájení na pravou nohu, cválejte velký rychlý kruh vpravo, ve středu arény přeskok, cválejte velký rychlý kruh vlevo, přeskok ve středu kolbiště [číslice 8].
6. Pokračovat kolem předešlého kruhu doprava, na vrcholu tohoto kruhu jeďte středem arény až na její vzdálený konec, minout poslední značku a udělat pravý rollback. Bez prodlevy.
7. Cvalem k opačnému konci arény, minout poslední značku a udělat levý rollback.
8. Cvalem kolem středové značky a udělat zastavení skluzem. Zacouvat alespoň 3 m. Následuje prodleva, která signalizuje dokončení úlohy.

[R/AQHAP-4]

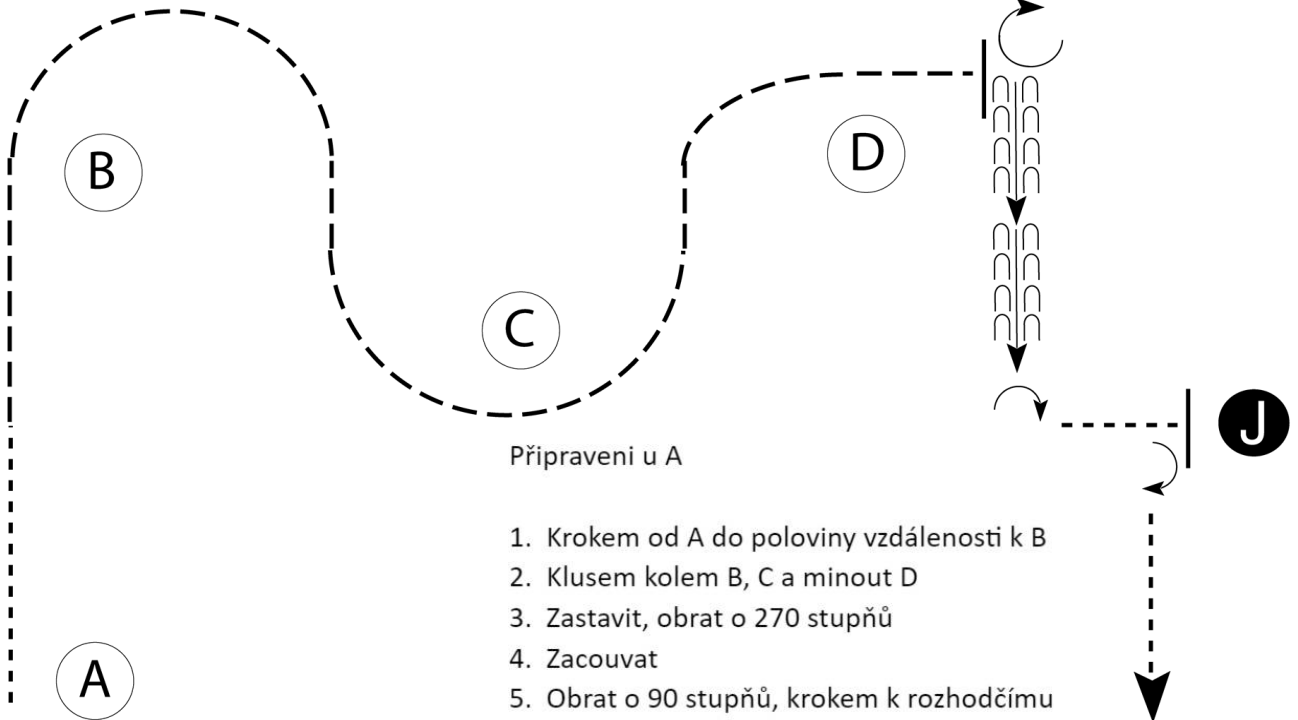
Pattern Provided by:

Jitka Kynclova

CS Cup I

Showmanship at Halter Mladez SAWR WRC

Show Date: 7. - 8.4.2023



Připraveni u A

1. Krokem od A do poloviny vzdálenosti k B
2. Klusem kolem B, C a minout D
3. Zastavit, obrat o 270 stupňů
4. Zacouvat
5. Obrat o 90 stupňů, krokem k rozhodčímu
6. Zastavit, set up, inspekce
7. Obrat o ¼ a krokem odejít

Be ready at A.

1. Walk from A halfway to B.
2. Trot around markers B, C and past D.
3. Stop. Perform a 270 degree turn.
4. Back.
5. Perform a 90 degree turn and walk to the judge.
6. Stop and set up for inspection.
7. When dismissed, perform a 1/4 turn and walk away.

Follow the instructions of your ring steward.

Následovat instrukce ringstewarda

Walk	-----
Trot	- - - - -
Back	← ⊞ ⊞ ⊞ ⊞
Marker	⊞
Judge	⊞

[S/1-74]

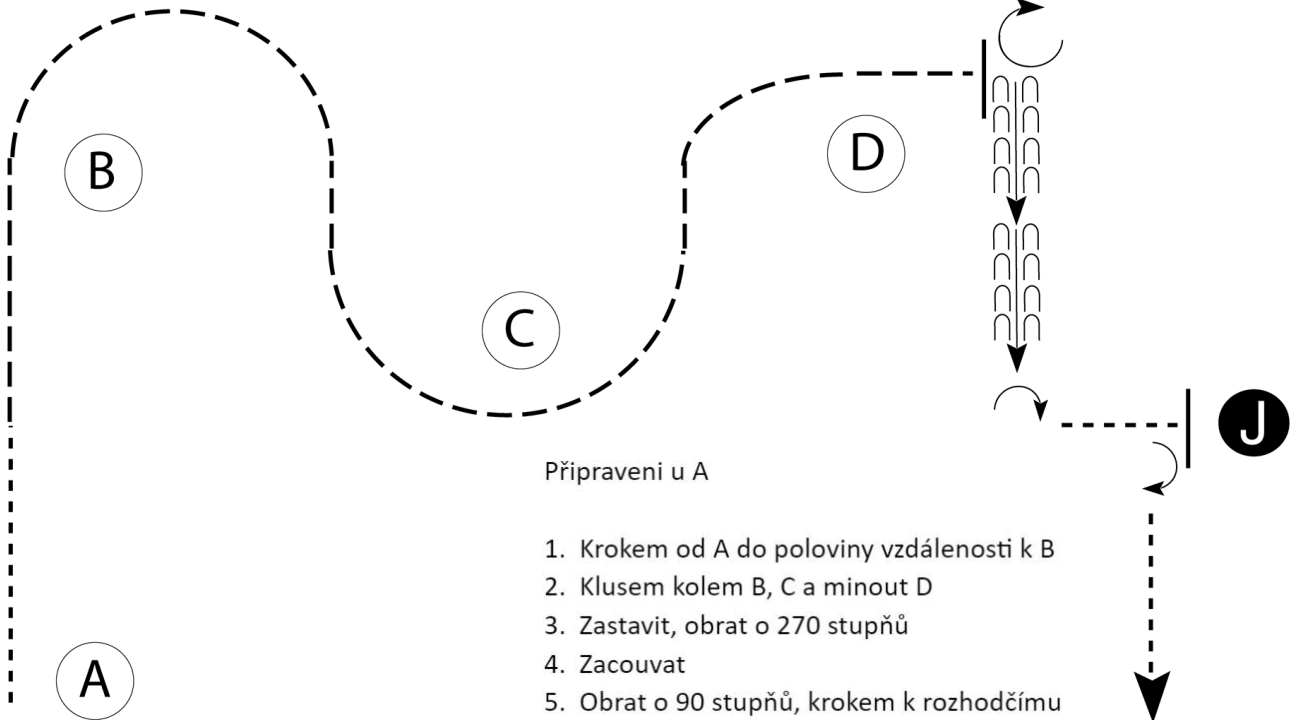
Pattern Provided by:

Jitka Kynclova

CS Cup I

Showmanship at Halter WRC Amater

Show Date: 7. - 8.4.2023



Připraveni u A

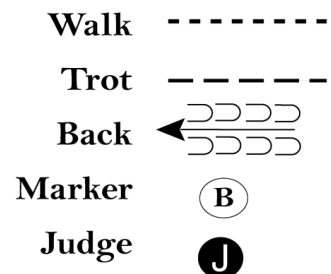
1. Krokem od A do poloviny vzdálenosti k B
2. Klusem kolem B, C a minout D
3. Zastavit, obrat o 270 stupňů
4. Zacouvat
5. Obrat o 90 stupňů, krokem k rozhodčímu
6. Zastavit, set up, inspekce
7. Obrat o ¼ a krokem odejít

Be ready at A.

Následovat instrukce ringstewarda

1. Walk from A halfway to B.
2. Trot around markers B, C and past D.
3. Stop. Perform a 270 degree turn.
4. Back.
5. Perform a 90 degree turn and walk to the judge.
6. Stop and set up for inspection.
7. When dismissed, perform a 1/4 turn and walk away.

Follow the instructions of your ring steward.



[S/1-74]

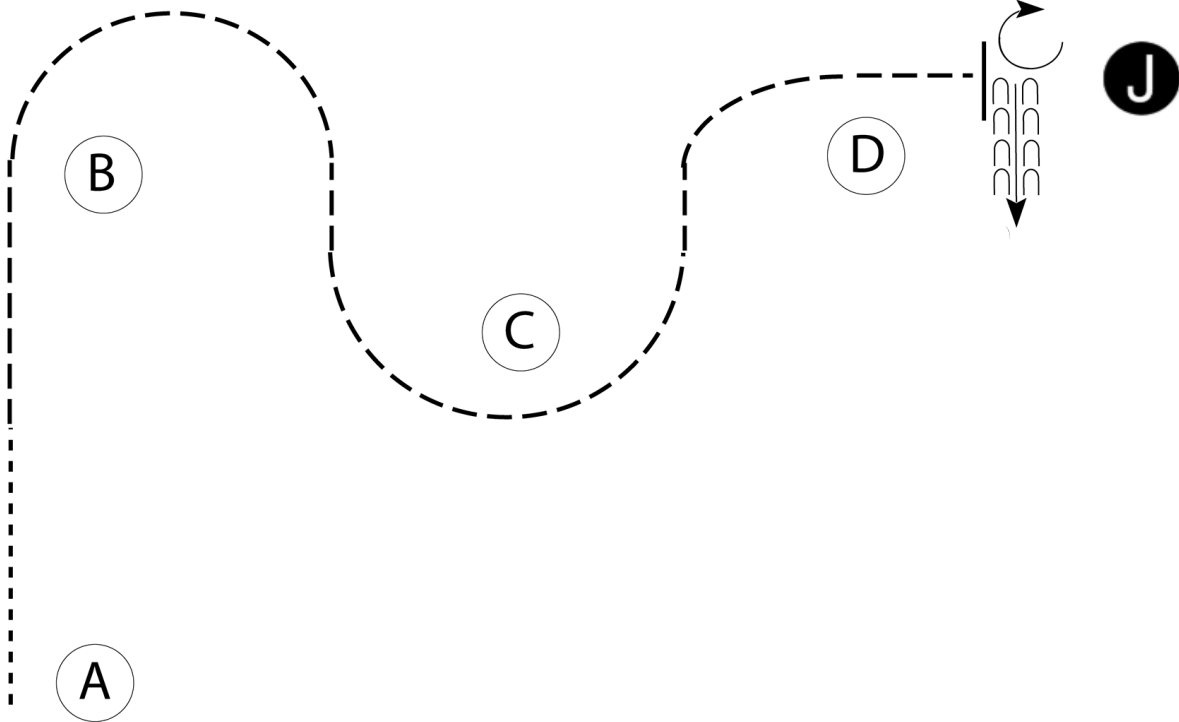
Pattern Provided by:

Jitka Kynclova

CS Cup I

Showmanship at Halter WRC Pidilidi

Show Date: 7. - 8.4.2023



Připraveni u A

1. Klusem od A do poloviny vzdálenosti k B
2. Krokem kolem B, C a minout D
3. Zastavit, set up, inspekce
4. Obrat o 270 stupňů
5. Zacouvat

Následovat instrukce ringstewarda

Walk	-----
Trot	- - - - -
Back	← c c c c c
Marker	⊙ B
Judge	● J

[S/1-74]

Pattern Provided by:

Jitka Kynclova

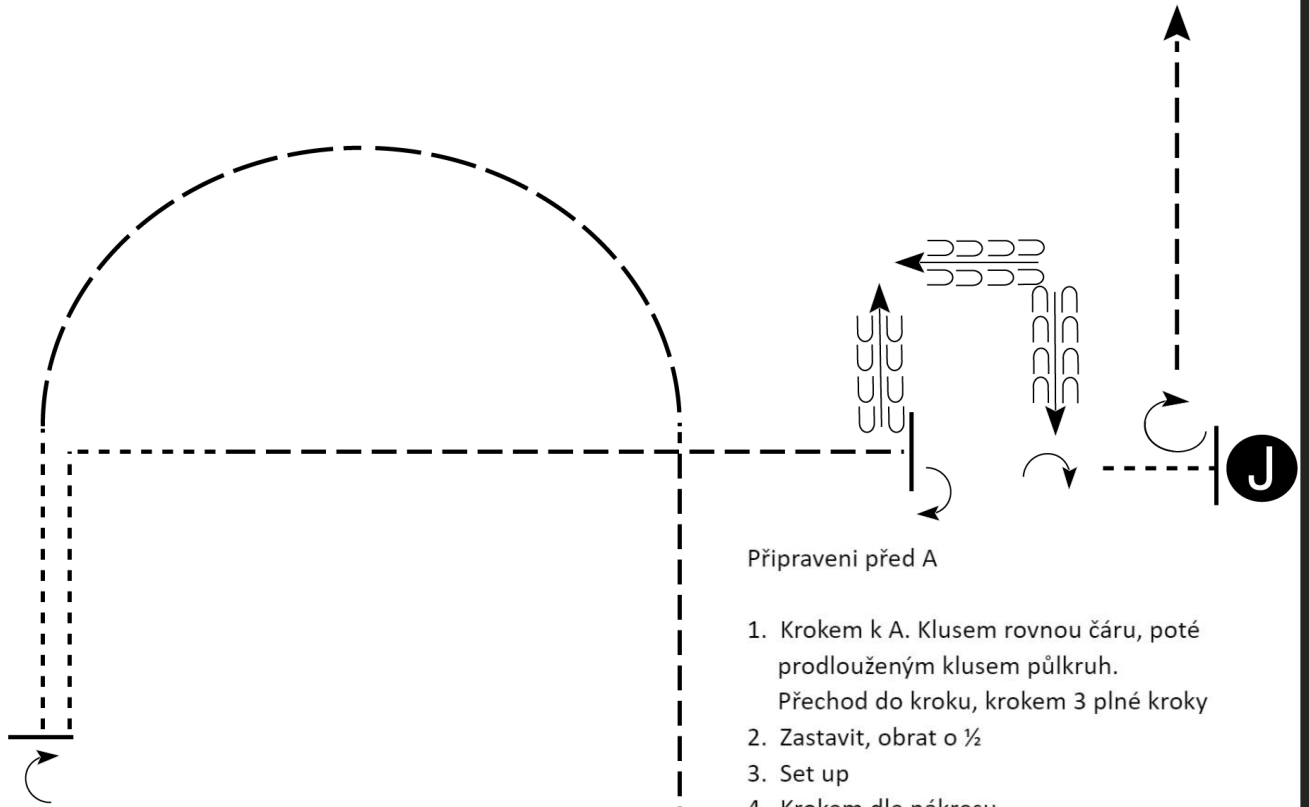
CS Cup I

Showmanship at Halter Open/Otevřena SAWR WRC

Show Date: 7. - 8.4.2023

www.HorseShowPatterns.com

www.HorseShowPatterns.com



Be before at A.

A

1. Walk to A. Trot in a straight line then extend the trot in a half circle. Break to a walk and walk 3 strides.
2. Stop and perform a 1/2 turn.
3. Set up and present horse.
4. Walk a square corner then trot across center line.
5. Stop, perform a 90 degree turn then back a "U" as shown.
6. Perform a 1/4 turn then walk to Judge.
7. Stop and set up for inspection. When dismissed, perform a 3/4 turn and trot straight away.

Připravení před A

1. Krokem k A. Klusem rovnou čáru, poté prodlouženým klusem půlkruh. Přejít do kroku, krokem 3 plné kroky
2. Zastavit, obrát o 1/2
3. Set up
4. Krokem dle nákresu, poté klusem přes středovou čáru
5. Zastavit, obrát o 90 stupňů, poté zacouvat do "U" dle nákresu
6. Obrát o 1/4, krokem k rozhodčímu
7. Zastavit, set up, inspekce. Obrát o 3/4 a klusem rovně odejít

Následovat instrukce ringstewarda

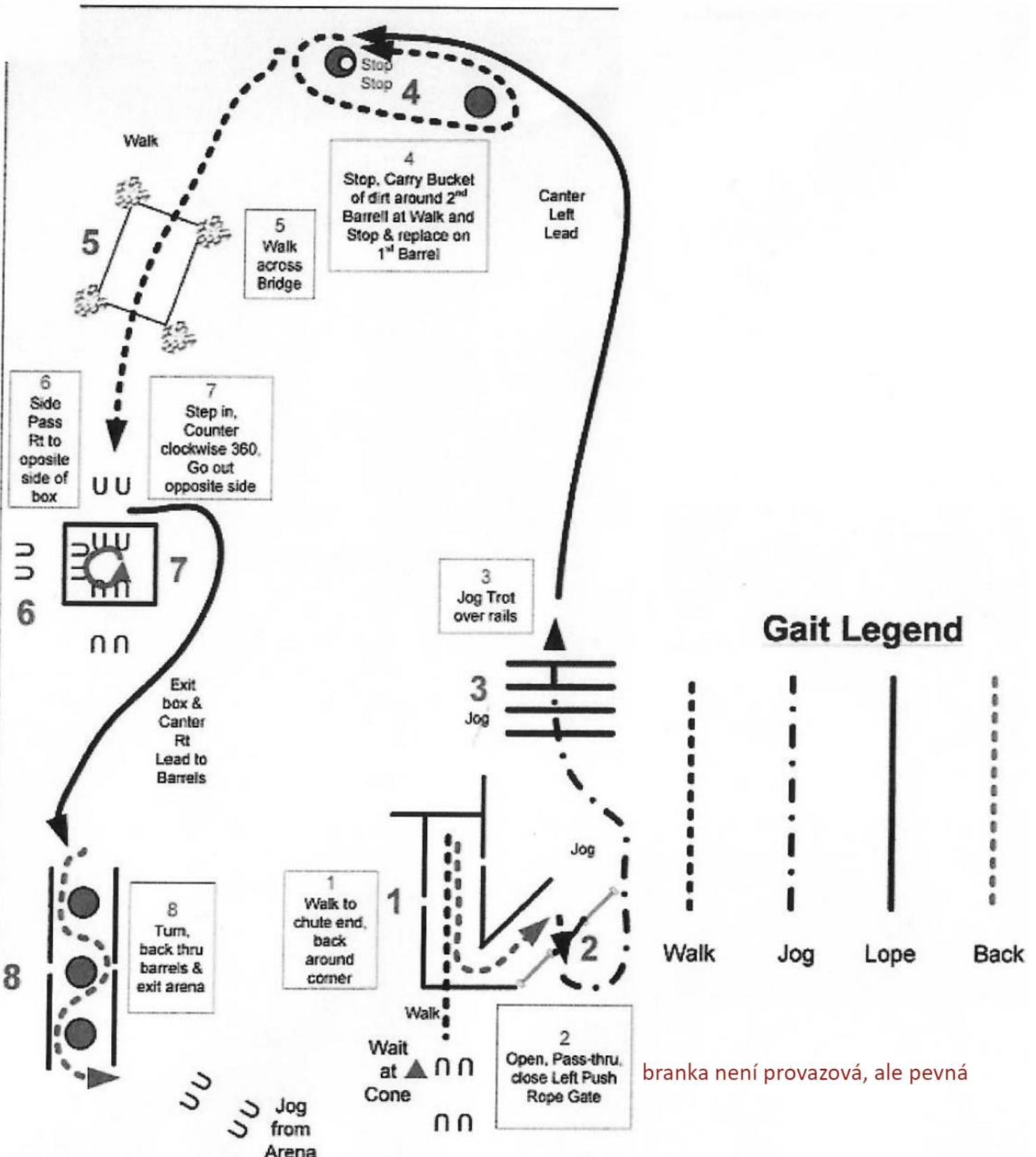
Walk	-----
Trot	- - - - -
Back	← ⊞ ⊞ ⊞ ⊞
Marker	⊞
Judge	⊚

[S/2-113]

Pattern Provided by:

Jitka Kynclova

Ranch Trail Mládež, Open/Otevřená SAWRR/WRC



Ranch Trail Mládež

1. Krokem do uličky, vycouvat
2. Projet branku, levá ruka
3. Klusem přes kavalety, levý cval
4. Zastavit, vzít kbelík ze sudu a přenést jej v kroku kolem druhého sudu a vrátit jej na původní sud
5. Krokem přes můstek
6. Side pass doprava na protilehlou stranu boxu
7. Vkročit do boxu, 360 st. obrat doleva, pravý cval
8. Couvání kolem značek, vyklusat z úlohy

Ranch Trail Open

1. Krokem do uličky, vycouvat
2. Projet branku, levá ruka
3. Klusem přes kavalety, levý cval
4. Zastavit, vzít lano s předmětem z prvního stojanu, táhnout předmět kolem druhého stojanu, vrátit lano na první
5. Krokem přes můstek
6. Side pass doprava na protilehlou stranu boxu
7. Vkročit do boxu, 360 st obrat doleva, pravý cval
8. Couvání kolem značek, vyklusat z úlohy