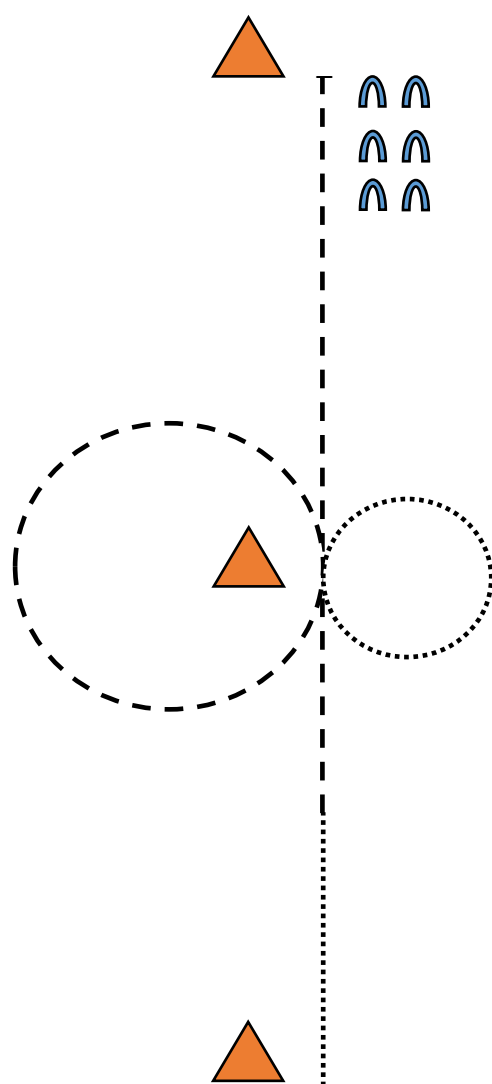


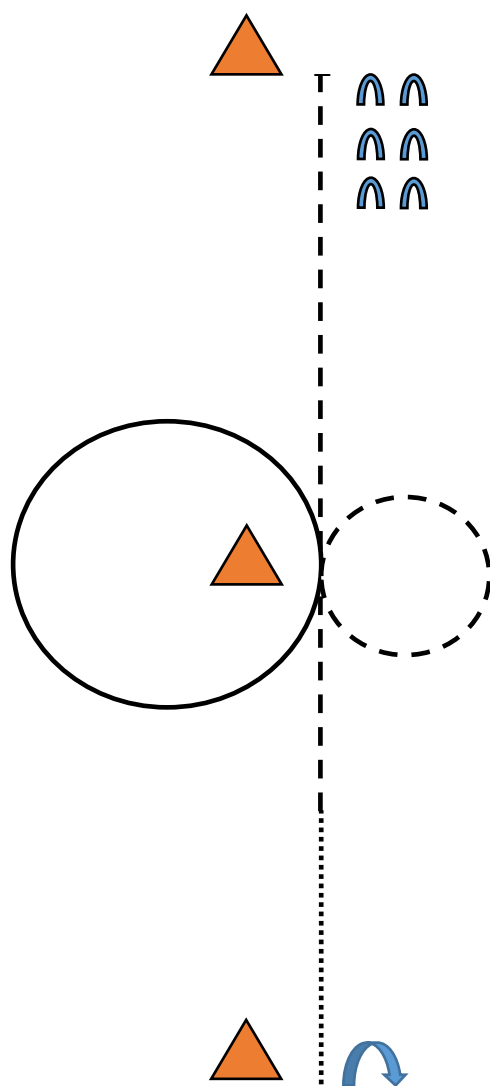
Poznámky:

1. Start u kužele, krok do poloviny vzdálenosti mezi prvním a druhým kuželem
2. Klus v polovině vzdálenosti, pokračovat klusem pravý kruh u druhého kužele
3. U kužele přechod do levého cvalu – levý kruh
4. U kužele přechod do klusu, u třetího kuželu zastavení a zacouvat 1 koňskou délku



Poznámky:

1. Start u kužele, krok do poloviny vzdálenosti mezi prvním a druhým kuželem
2. Klus v polovině vzdálenosti, u kuželu krok a krokem pravý kruh u druhého kužele
3. U kužele přechod do klusu – levý kruh
4. Po ukončení kruhu pokračovat v klusu, u třetího kuželu zastavení a zacouvat 1 koňskou délkou



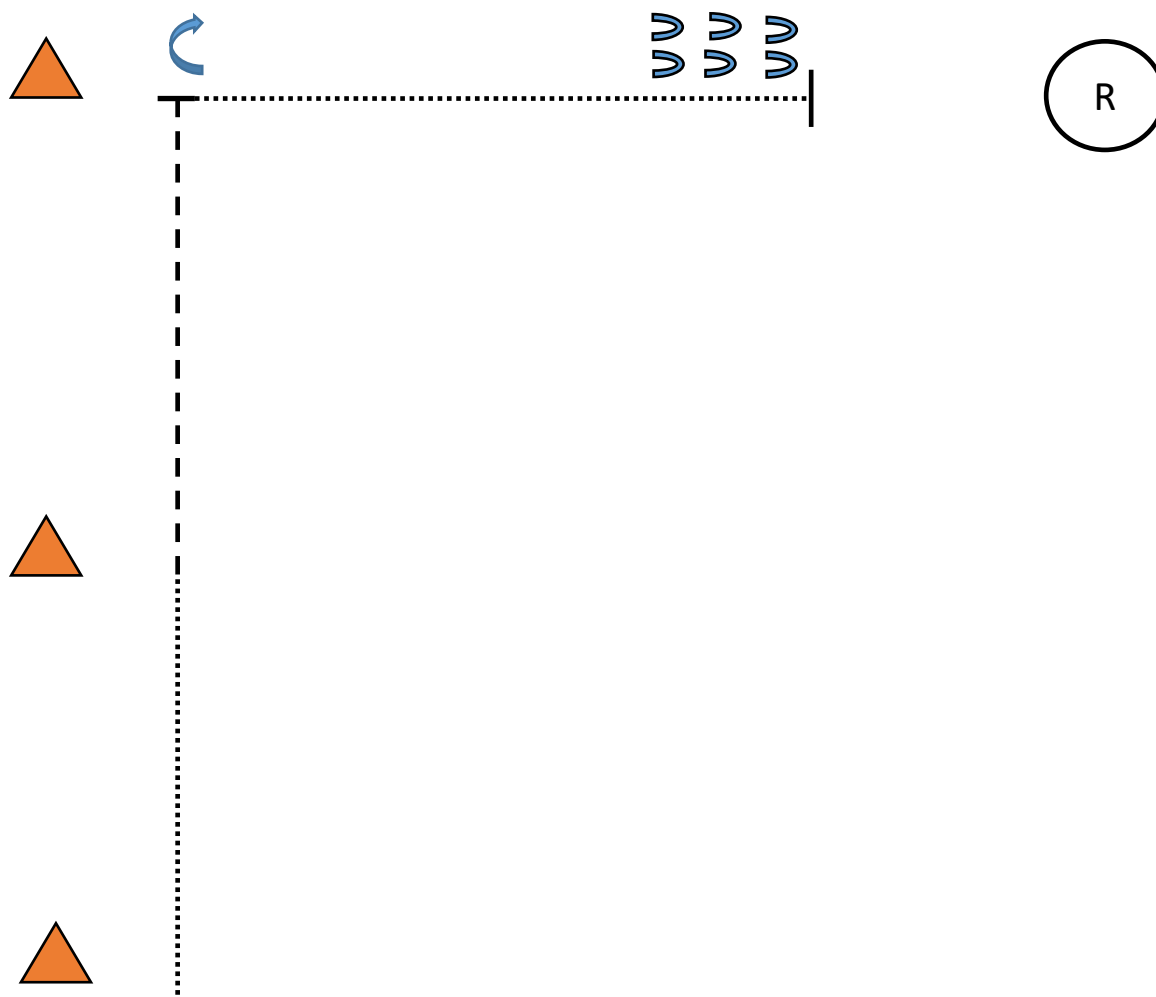
Poznámky:

1. Start u kužele – obrat o 360 stupňů vpravo
2. K rok do poloviny vzdálenosti mezi prvním a druhým kuželem
3. Klus v polovině vzdálenosti, pokračovat klusem pravý kruh u druhého kužele
4. U kužele přechod do levého cvalu – levý kruh
5. U kužele přechod do klusu, u třetího kužele zastavení a zacouvat 1 koňskou délku

Showmanship at Halter

mládež hobby

Open hobby



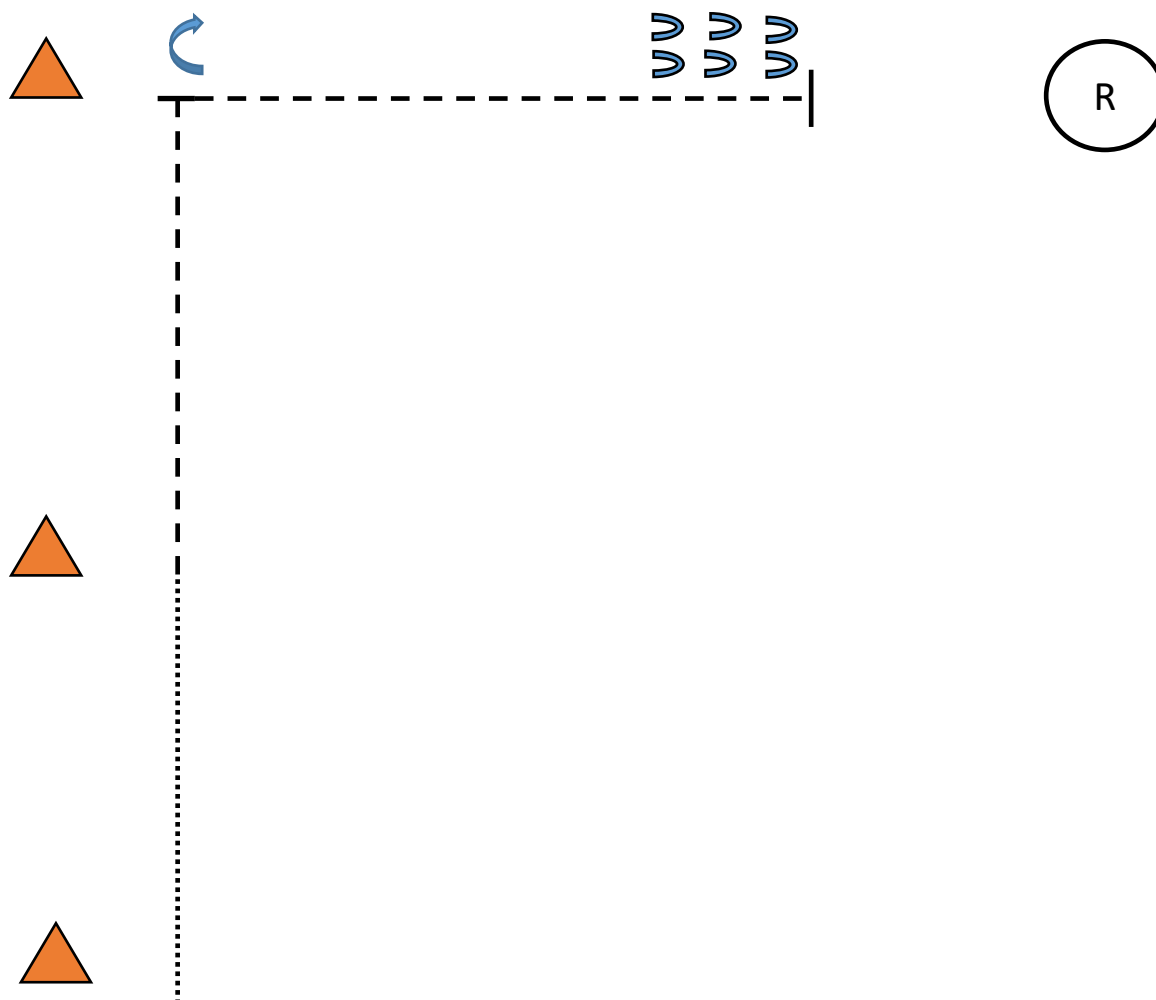
Poznámky:

1. Start u kužele, krok ke druhému kuželu
2. U druhého kužele klus
3. U třetího kužele zastavení a čtvrt obrat vpravo
4. Krokem k rozhodčímu, zastavení, inspekce
5. Po inspekci zacouvat jednu koňskou délku a odchod krokem

Showmanship at Halter

mládež C

Open C

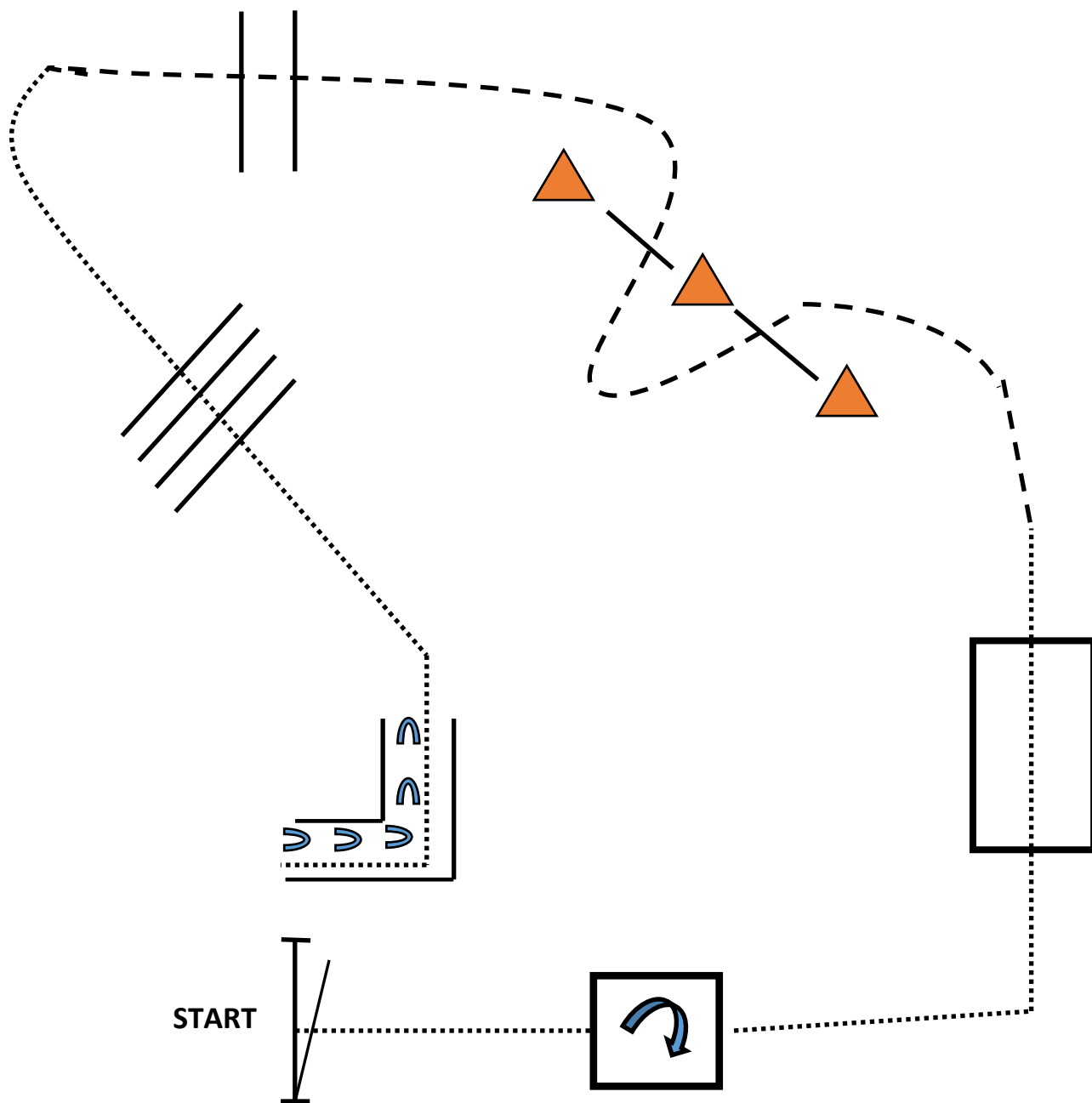


Poznámky:

1. Start u kužele, krok ke druhému kuželu
2. U druhého kužele klus
3. U třetího kužele zastavení a jeden a čtvrt obrat vpravo
4. Klusem k rozhodčímu, zastavení, inspekce
5. Po inspekci zacouvat jednu koňskou délku a odchod krokem

In hand Trail mládež hobby

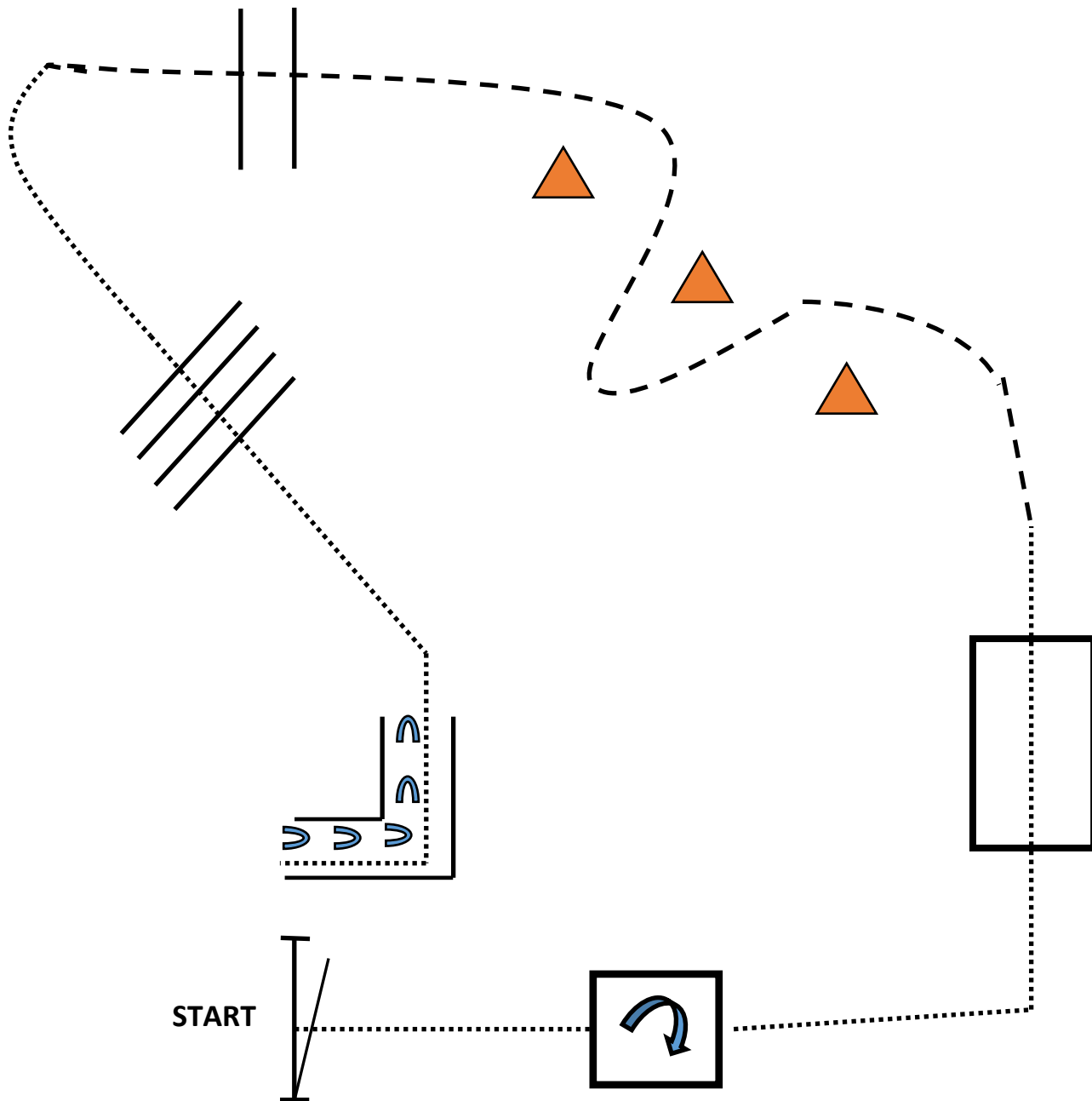
Open hobby



Poznámky:

1. Start u branky, projít krokem brankou (libovolně), pokračovat do čtverce
2. Ve čtverci obrat o 360 stupňů a krokem vyjít ven
3. Krokem přes mostek
4. Slalom klusem mezi kužely
5. Klusem přes kavalety, pokračovat krokem přes kavalety
6. Krokem mezi kavalety a couvání ve tvaru L

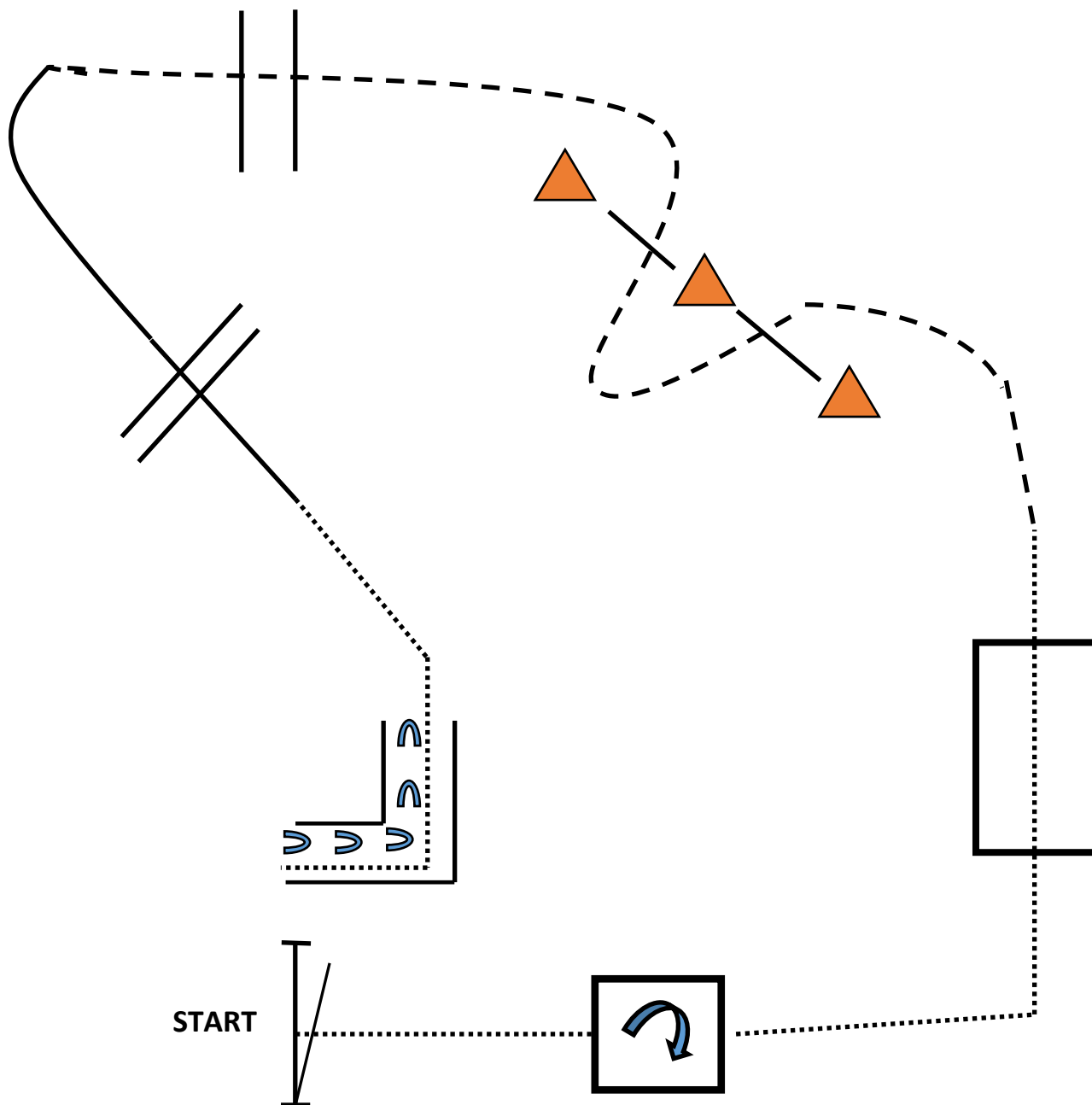
Trail mládež hobby
Trai Pidilidi



Poznámky:

1. Start u branky, projít krokem brankou (libovolně), pokračovat do čtverce
2. Ve čtverci obrat o 360 stupňů a krokem vyjít ven
3. Krokem přes mostek
4. Slalom klusem mezi kužely
5. Klusem přes kavalety, pokračovat krokem přes kavalety
6. Krokem mezi kavalety a couvání ve tvaru L

Trail mládež C
Open C
Open hobby



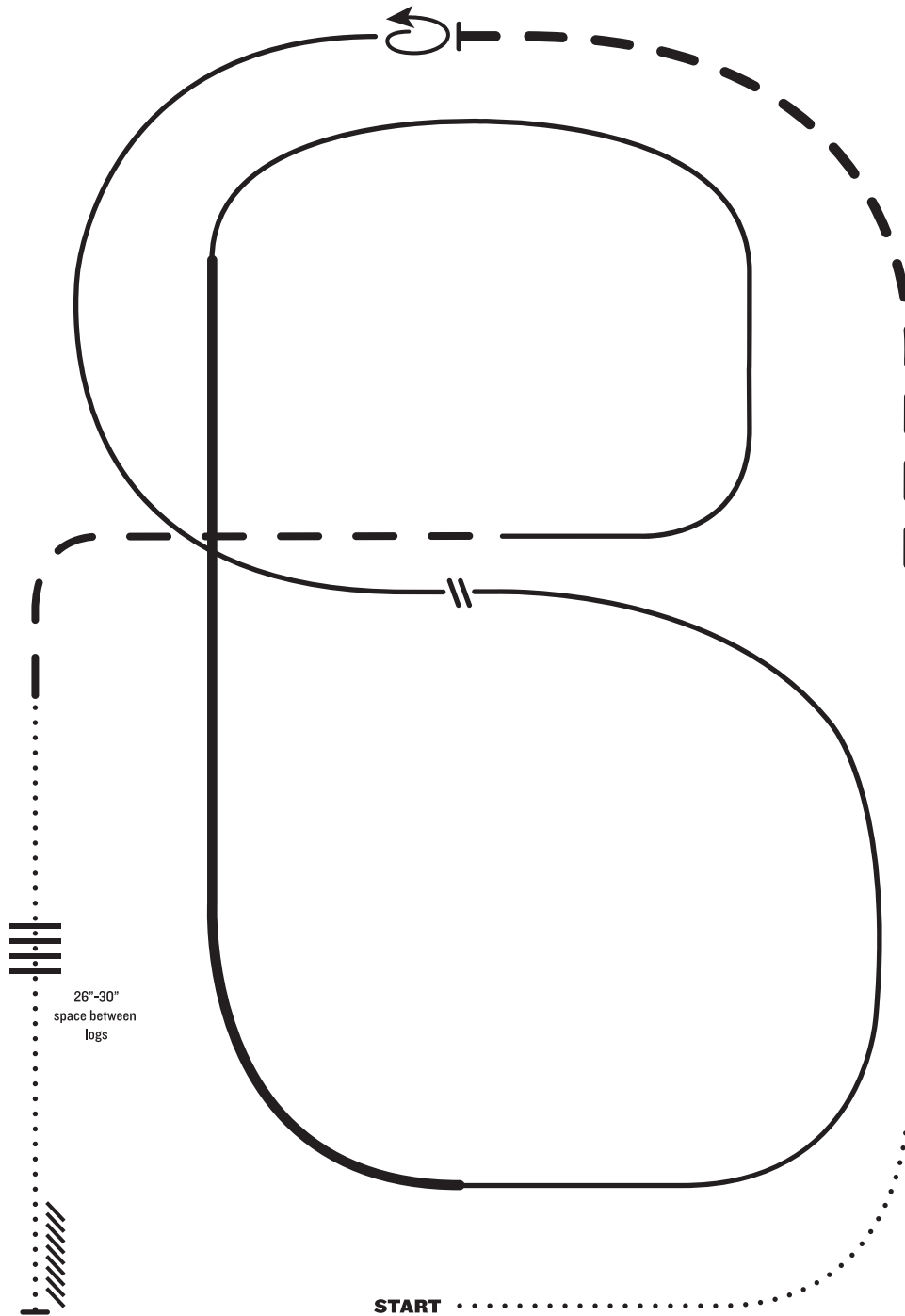
Poznámky:

1. Start u branky, projít krokem brankou (libovolně), pokračovat do čtverce
2. Ve čtverci obrát o 360 stupňů a krokem vyjít ven
3. Krokem přes mostek
4. Slalom klusem mezi kužely
5. Klusem přes kavalety,
6. Cval přes kavalety a přechod do kroku
7. Krokem mezi kavalety a couvání ve tvaru L

RANCH RIDING - PATTERN 1

LEGEND

.....	Walk
.....	Extended Walk
- - -	Trot
- - -	Extended Trot
— — —	Lope
— — —	Extended Lope
//////	Back
//	Lead Change



1. Walk
2. Trot
3. Extend the trot, at the top of the arena, stop
4. 360° turn left
5. Left lead 1/2 circle, lope to the center
6. Change leads (simple or flying)
7. Right lead 1/2 circle
8. Extended lope up the long side of the arena (right lead)
9. Collect back to a lope around the top of the arena and back to center
10. Break down to an extended trot
11. Walk over logs
12. Stop and back

Note: The drawn description of this pattern is only intended for the general depiction of the pattern. Exhibitors should utilize the arena space to best exhibit their horses.